

**COMUNE DI CARISOLO**

**Nota Integrativa**  
al  
**Bilancio di Previsione**  
**2020 / 2022**



#### Riferimenti normativi e principi contabili

- Allegato n. 4/1: par. 9.3, 4° capoverso, punto m); par. 9.7, 4° capoverso, punto 1) e 5° capoverso; paragrafo 9.8, 19° capoverso; 9.11.
- Decreto legislativo n. 118/2011: art. 11, comma 3, punto g) e comma 5.
- Decreto legislativo n. 267/2000: art. 172, comma 1.
- Articolo 62, comma 8, del Decreto Legge n. 112/2008, convertito nella Legge n. 133/2008.
- Articolo 4, comma 6, decreto del Ministero dell'economia e delle finanze, di concerto con il Ministero dell'interno, del 2 aprile 2015.

## Premessa

Il principio contabile applicato concernente la programmazione di bilancio, allegato al d.lgs. n. 118/2011, prevede la stesura della Nota Integrativa quale allegato al bilancio di previsione in cui sono descritti i contenuti del bilancio.

La Nota Integrativa è il documento con il quale si completano ed arricchiscono le informazioni del bilancio integrandone i dati quantitativi al fine di renderne più chiara e significativa la lettura.

In particolare, la Nota Integrativa risponde a tre funzioni essenziali:

- 1) *analitico-descrittiva*, che dà l'illustrazione dei dati contabili che per la loro sinteticità non sono di immediata comprensione;
- 2) *informativa-integrativa*, che consente la produzione di ulteriori dati che non possono essere inseriti nei documenti contabili;
- 3) *esplicativa*, che consente di motivare le ipotesi assunte ed i principi/criteri adottati nella determinazione dei valori di bilancio.

La Nota Integrativa, inoltre, deve rispettare i seguenti contenuti:

1. i criteri di valutazione adottati per la formulazione delle previsioni, con particolare riferimento agli stanziamenti riguardanti gli accantonamenti per le spese potenziali e al fondo crediti di dubbia esigibilità, dando illustrazione dei crediti per i quali non è previsto l'accantonamento a tale fondo;
2. l'elenco analitico delle quote vincolate e accantonate del risultato di amministrazione presunto al 31 dicembre dell'esercizio precedente, distinguendo i vincoli derivanti dalla legge e dai principi contabili, dai trasferimenti, da mutui e altri finanziamenti, vincoli formalmente attribuiti dall'ente;
3. l'elenco analitico degli utilizzi delle quote vincolate e accantonate del risultato di amministrazione presunto, distinguendo i vincoli derivanti dalla legge e dai principi contabili, dai trasferimenti, da mutui e altri finanziamenti, vincoli formalmente attribuiti dall'ente;
4. l'elenco degli interventi programmati per spese di investimento finanziati col ricorso al debito e con le risorse disponibili;
5. nel caso in cui gli stanziamenti riguardanti il fondo pluriennale vincolato comprendono anche investimenti ancora in corso di definizione, le cause che non hanno reso possibile porre in essere la programmazione necessaria alla definizione dei relativi cronoprogrammi;
6. l'elenco delle garanzie principali o sussidiarie prestate dall'ente a favore di enti e di altri soggetti ai sensi delle leggi vigenti;
7. gli oneri e gli impegni finanziari stimati e stanziati in bilancio, derivanti da contratti relativi a strumenti finanziari derivati o da contratti di finanziamento che includono una componente derivata;
8. l'elenco dei propri enti ed organismi strumentali, precisando che i relativi bilanci consuntivi sono consultabili nel proprio sito internet fermo restando quanto previsto per gli enti locali dall'articolo 172, comma 1, lettera a) del decreto legislativo 18 agosto 2000, n. 267;
9. l'elenco delle partecipazioni possedute con l'indicazione della relativa quota percentuale;
10. altre informazioni riguardanti le previsioni, richieste dalla legge o necessarie per l'interpretazione del bilancio.

## 1. Criteri di valutazione adottati

I criteri di valutazione adottati nella formulazione delle previsioni triennali di entrata e spesa del bilancio di previsione 2017-2019 rispettano i principi di cui all'art. 80 del d.lgs. n. 118/2011 e del relativo all'allegato n. 1 "Principi generali o postulati":

1. Principio dell'annualità;
2. Principio dell'unità;
3. Principio dell'universalità;
4. Principio dell'integrità;
5. Principio della veridicità, attendibilità, correttezza e comprensibilità;
6. Principio della significatività e rilevanza;
7. Principio della flessibilità;
8. Principio della congruità;
9. Principio della prudenza;
10. Principio della coerenza;
11. Principio della continuità e della costanza;
12. Principio della comparabilità e della verificabilità;
13. Principio della neutralità;
14. Principio della pubblicità;
15. Principio dell'equilibrio di bilancio;
16. Principio della competenza finanziaria;
17. Principio della competenza economica;
18. Principio della prevalenza della sostanza sulla forma.

Le previsioni di entrata sono classificate in:

- 1) *titoli*, definiti secondo la fonte di provenienza dell'entrata;
- 2) *tipologie*, definite in base alla natura delle entrate, nell'ambito di ciascuna fonte di provenienza. La tipologia rappresenta l'unità elementare del bilancio parte entrata.

Le previsioni di spesa sono classificate in:

- 1) *missioni*, che rappresentano le funzioni principali e gli obiettivi strategici perseguiti dagli enti locali, utilizzando risorse finanziarie, umane e strumentali ad esse destinate;
- 2) *programmi*, che rappresentano gli aggregati omogenei di attività svolte a perseguire gli obiettivi definiti nell'ambito delle missioni. Il programma rappresenta pertanto l'unità elementare del bilancio parte spesa.

La formulazione delle previsioni è stata effettuata:

1. per ciò che concerne l'*entrata*, le previsioni sono state stimate con riferimento ai presumibili livelli di accertamento dell'esercizio 2016 definiti con riferimento all'applicazione del nuovo

principio di contabilità finanziaria rettificata per eventuali aumenti/riduzioni che possono intervenire da modifiche normative e da indirizzi già assunti;

2. per ciò che concerne la *spesa*, tenendo conto dei livelli delle previsioni iniziali 2016 eventualmente modificate nel corso dell'esercizio per effetto di intervenute esigenze di fabbisogni finanziari ricorrenti, delle spese obbligatorie, di quelle consolidate, di quelle derivanti da obbligazioni già assunte in esercizi precedenti, delle spese che presumibilmente inizieranno a divenire esigibili dal 2017.

In particolare, per garantire la flessibilità del bilancio, nella missione "Fondi e Accantonamenti", all'interno del programma "Fondo di riserva", è stato previsto un *fondo di riserva* conforme ai limiti di cui all'art. 166 comma 2-ter del d.lgs. n. 267/2000:

- ⊙ non inferiore allo 0,30 e non superiore al 2 per cento del totale delle spese correnti di competenza inizialmente previste in bilancio;

Per quanto invece concerne la valorizzazione del *fondo crediti di dubbia esigibilità*, i relativi stanziamenti sono stati determinati anch'essi nel rispetto del principio di *prudenza* e dei valori stabiliti dalla legge n. 190/2014. A tal fine è previsto nel bilancio di previsione nella missione "Fondi e accantonamenti" il programma "Fondo crediti di dubbia esigibilità" il cui ammontare è determinato in considerazione della dimensione degli stanziamenti relativi ai crediti che si prevede si formeranno nell'esercizio, della loro natura e dell'andamento del fenomeno negli ultimi cinque esercizi precedenti (la media del rapporto tra incassi e accertamenti per ciascuna tipologia di entrata).

Per gli enti locali la legge n. 190/2014 ha introdotto le percentuali minime per gli accantonamenti al fondo crediti di dubbia esigibilità che andrà a regime dal 2019. Pertanto, nel 2015 è stato possibile stanziare in bilancio una quota almeno pari al 36% dell'importo dell'accantonamento quantificato nel prospetto riguardante il fondo crediti di dubbia esigibilità allegato al bilancio di previsione. Nel 2016 lo stanziamento di bilancio riguardante il fondo crediti di dubbia esigibilità è stato pari almeno al 55% dell'accantonamento quantificato nel prospetto riguardante il fondo crediti di dubbia esigibilità allegato al bilancio di previsione. Nel triennio 2017-2019 l'accantonamento al fondo è effettuato almeno per le seguenti percentuali dell'accantonamento quantificato nel prospetto riguardante il fondo crediti di dubbia esigibilità allegato al bilancio di previsione: 70% nel 2017; 85% nel 2018; 100% nel 2019<sup>1</sup>.

Il fondo è stato calcolato secondo quanto stabilito dal principio contabile con riferimento alla media dell'andamento delle entrate (accertamenti/incassi) nel quinquennio precedente.

La media è stata calcolata con la modalità:

- ⊙ della media semplice tra totale incassato e totale accertato

Le entrate che negli anni pregressi si riscuotevano per cassa, nel calcolo della media sono stati considerati i dati extracontabili di accertamento. Esse sono:

Non si è proceduto all'accantonamento al fondo crediti di dubbia esigibilità per:

---

<sup>1</sup> La scelta del livello di analisi, è lasciata al singolo ente, il quale può decidere di fare riferimento alle tipologie o di scendere ad un maggiore livello di analisi, costituito dalle categorie, o dai capitoli (all. n. 4/2, Esempio 5).

- i crediti da altre amministrazioni pubbliche e dalla U.E., in quanto destinate ad essere accertate a seguito dell'assunzione dell'impegno da parte dell'amministrazione erogante;
- i crediti assistiti da fidejussione;
- le entrate tributarie che sulla base dei nuovi principi sono accertate per cassa (v. principio contabile 3.7);
- altre entrate che l'ente non considera di dubbia e difficile esazione per le seguenti ragioni:

## 2. Risultato di amministrazione.

Prospetto dimostrativo risultato di amministrazione		
<b>1) Determinazione del risultato di amministrazione presunto al 31/12/2019</b>		
(+)	<b>Risultato di amministrazione iniziale dell'esercizio 2019</b>	<b>876.281,21</b>
(+)	Fondo pluriennale vincolato iniziale dell'esercizio 2019	281.264,21
(+)	Entrate già accertate nell'esercizio 2019	2.800.755,88
(-)	Uscite già impegnate nell'esercizio 2019	2.546.628,41
(-)	Riduzione dei residui attivi già verificatasi nell'esercizio 2019	0,00
(+)	Incremento dei residui attivi già verificatasi nell'esercizio 2019	0,00
(+)	Riduzione dei residui passivi già verificatasi nell'esercizio 2019	10.801,35
(=)	<b>Risultato di amministrazione dell'esercizio 2019 alla data di redazione del bilancio di previsione dell'anno 2020</b>	<b>1.422.474,24</b>
(+)	Entrate che prevedo di accertare per il restante periodo dell'esercizio 2019	0,00
(-)	Spese che prevedo di impegnare per il restante periodo dell'esercizio 2019	0,00
(-)	Riduzione dei residui attivi presunta per il restante periodo dell'esercizio 2019	0,00
(+)	Incremento dei residui attivi presunto per il restante periodo dell'esercizio 2019	0,00
(+)	Riduzione dei residui passivi presunta per il restante periodo dell'esercizio 2019	0,00
(-)	Fondo pluriennale vincolato finale presunto dell'esercizio 2019 (1)	0,00
(=)	<b>A) Risultato di amministrazione presunto al 31/12/2019</b>	<b>1.422.474,24</b>
Utilizzo Fondo anticipazioni di liquidità		
<b>2) Composizione del risultato di amministrazione presunto al 31/12/2019</b>		
<b>Parte accantonata (3)</b>		
	Fondo crediti di dubbia esigibilità (4)	0,00
	Fondo anticipazioni liquidità (5)	0,00
	Fondo perdite società partecipate (5)	0,00
	Fondo contenzioso (5)	0,00
	Altri accantonamenti (5)	0,00
	<b>B) Totale parte accantonata</b>	<b>0,00</b>
<b>Parte vincolata al 31/12/2019</b>		
	Vincoli derivanti da leggi e dai principi contabili	0,00
	Vincoli derivanti da trasferimenti	0,00
	Vincoli derivanti dalla contrazione di mutui	0,00
	Vincoli formalmente attribuiti dall'ente	0,00
	Altri vincoli	0,00
	<b>C) Totale parte vincolata</b>	<b>0,00</b>
<b>Parte destinata agli investimenti</b>		
	<b>D) Totale parte destinata agli investimenti</b>	<b>0,00</b>

	<b>E) Totale parte disponibile (E=A-B-C-D)</b>	<b>1.422.474,24</b>
<b>3) Utilizzo quote vincolate del risultato di amministrazione presunto al 31/12/2019:</b>		
	Utilizzo vincoli derivanti da leggi e dai principi contabili	0,00
	Utilizzo vincoli derivanti da trasferimenti	0,00
	Utilizzo vincoli derivanti dalla contrazione di mutui	0,00
	Utilizzo vincoli formalmente attribuiti dall'ente	0,00
	Utilizzo altri vincoli	0,00
	Totale utilizzo avanzo di amministrazione presunto	0,00

L'articolo 4, comma 6, decreto del Ministero dell'economia e delle finanze, di concerto con il Ministero dell'interno, del 2 aprile 2015, concernente i criteri e le modalità di ripiano dell'eventuale maggiore disavanzo al 1° gennaio 2015 conseguente al "riaccertamento straordinario", prevede: "la Nota Integrativa al bilancio di previsione indica le modalità di copertura dell'eventuale disavanzo applicato al bilancio distintamente per la quota derivante dal riaccertamento straordinario rispetto a quella derivante dalla gestione ordinaria. La Nota Integrativa indica altresì le modalità di copertura contabile dell'eventuale disavanzo tecnico di cui all'articolo 3, comma 13, del decreto legislativo n. 118 del 2011."

Pertanto, la Nota Integrativa descrive la composizione del risultato di amministrazione presunto individuato nell'allegato a) al bilancio di previsione (lettera E), se negativo e, per ciascuna componente del disavanzo, indica le modalità di ripiano definite in attuazione delle rispettive discipline e l'importo da ripianare per ciascuno degli esercizi considerati nel bilancio di previsione. Tali indicazioni sono di seguito schematizzate:

Modalità copertura disavanzo	Composizione disavanzo presunto	Copertura del disavanzo presunto per esercizio		
		Esercizio 2017	Esercizio 2018	Esercizio 2019
Disavanzo da debito autorizzato e non contratto				
Disavanzo al 31/12/2014				
Disavanzo derivante dal riaccertamento straordinario dei residui				
Disavanzo tecnico al 31/12/____				
Disavanzo da costituzione del fondo anticipazioni di liquidità ex DL 35/2013				
Disavanzo da ripianare secondo le procedure di cui all'art. 243-bis TUE				
Disavanzo derivante dalla gestione dell'esercizio....				
Disavanzo derivante dalla gestione dell'esercizio precedente				



### 3. Elenco degli interventi programmati per spese di investimento finanziati col ricorso al debito e con le risorse disponibili.

Per un'analisi delle spese di investimento previste nel bilancio in esame si rinvia al prospetto dimostrativo delle spese di investimento allegato al bilancio finanziario 2020-2022 e che si allega alla presente nota.

QUADRO DIMOSTRATIVO DEL FINANZIAMENTO DELLE SPESE D'INVESTIMENTO 2020															
spese in conto capitale			Modalità di finanziamento												
N.	RIF.	OGGETTO	IMPORTO	AVANZO AMMINISTRAZIONE	Contr. conc. Cap.2185/E=+ Sanz. Cap.800/ E= eq. p/corrente	CONTRIB.PAT CALAMITÀ (60000)	BIM-Piano straor.OO.PP 2015 + ECON. 2014 (4.300)	BIM- Piano triennale 19-21 303706	BIM triennale 16-18 6000	fondo strategico	Cap. 2230/E can.agg.: 235.661,00-equil.p/corr. 46402,32	budget CAP 2297	ALTRI + alien.immobili Cap.1930+2191	Cap. 2290 quota parte altri Comuni	FPV
			INV	0,00											
			LIB	0,00											
			VIN	0,00											
				0,00	10.000,00	60.000,00	14.303,00	48.443,55	6.000,00	475.000,00	189.258,68	234.000,00	0,00	4.000,00	0,00
1	7420	ATTREZZATURE, ARREDI E MACCHINE D'UFFICIO/SERV.GENERALI	10.000,00								10.000,00				
2	7823	SISTEMAZIONE COMPLET.MALGHE COMUNALI	0,00					-							-
3	7850	ACQ.MOBILI/MACCH./ATTREZZAT.MAGAZZINO	50.000,00									50.000,00			
4	7540	INCAR.PROF. EST./PROG./STUDI	15.000,00									15.000,00			-
5	8400	MANUTENZ. EDIF. CASERMA CARABINIERI	10.000,00									10.000,00			
6	8710	CONTRIB.STRAORD.SCUOLA MATERNA	6.000,00								6.000,00				
7	8800	MANUTENZ. EDIF. SCUOLE ELEMENTARI	10.000,00									10.000,00			
8	9515	ACQ.MATER.STOR./PROG."CARLO MAGNO"/ARR.PARCO	0,00												
9	9500	CONTR.TRASF.ATT.CULT./SOC.-Piano Giov.Zona+Biblioteca	4.000,00								4.000,00				
10	10902	INTERV.SISTEMAZ.CAMPO DI CALCIO	5.000,00									5.000,00			
11	10903	INTERV.IMP.STRUTT.SPORT.(castagn.+teleriscaldamento)	7.000,00									7.000,00			
12	10905	COMPLET.IMP.SPORTIVI (cerva e cascu)	25.000,00								25.000,00				-
13	10920	CONTRIB.STRAOR.ATTIV.SPORT.(U.S.Caris-manifest+orienti)	25.258,68								25.258,68				
14	11710	CONTRIB.STR.ENTI TURISMO (APT PROLOCO ....)	26.000,00								26.000,00				
15	11095	EFFICIENTAMENTO E MESSA IN SICUREZZA PATRIMONIO COMUNALE	0,00												
16	11100	SIST.STRADE RELATIVE PERTINENZE E ARREDO	78.443,55		10.000,00			48.443,55				20.000,00			
17	11111	INTERV.SISTEMAZ.STRADA VAL GENOVA	0,00												
18	11116	PERMUTA TERR.LOC.ORTI/PAESE(via val genova)	0,00												
19	11120	PERMUTA TERRENI(loc.Ferle/S.Stefano)	0,00												
20	11123	PERMUTA/CESSIONE ZONA ARTIGIANALE (Noscalme)	0,00												
21	11130	REALIZZAZIONE E MANUTENZ.IMP.ILLUM.PUBBL.	26.000,00						6.000,00			20.000,00			
22	11135	ACQUISTO PALI/ATTREZZAT.PER ILLUM.PUBBL.	0,00												
23	8620	CONTRIB.STRAORD.CORPO VOLONT.VV.FUOCO	6.000,00								6.000,00				
24	10301	SISTEM.-IMPIANTI ACQUED.POTABILE, FOGNATURA E CENTRALINE IDROEL.	34.303,00				14.303,00					20.000,00			
25	9720	INTERV.PREV./DIFESA EVENTI CALAMIT.-UNITA' DI CRISI	0,00												
26	9721	INTERVENTI SOMMA URGENZA A SEGUITO EVENTI CALAMITOSI	60.000,00			60.000,00									
27	10800	INTERV.PARCO FLUV./GIARDINI	0,00												
28	7828	LAVORI/INTERV.RIGIARDANTI L'AMBIENTE	25.000,00								25.000,00				
29	7417	COSTI STRAORDINARI ASSOCIAZIONE DI SERVIZI AMBITO 8,4 POLO CARISOLO-GIUSTINO-MASSIMENO	8.000,00								4.000,00			4.000,00	
30	9520	CONTRIBUTO STRAORDINARIO ALLA PARROCCHIA	0,00												
31	9529	CONTRIBUTI A STRUTTURE SOCIALI	0,00												
32	11090	AUMENTO CAPITALE FUNIVIE PINZOLO S.P.A.	0,00												
33	10850	REALIZZAZ. PISTA DA FONDO CON INNEVAMENTO PROGRAMMATO	610.000,00							475.000,00	58.000,00	77.000,00			
		<b>TOTALE</b>	<b>1.041.005,23</b>	<b>0,00</b>	<b>10.000,00</b>	<b>60.000,00</b>	<b>14.303,00</b>	<b>48.443,55</b>	<b>6.000,00</b>	<b>475.000,00</b>	<b>189.258,68</b>	<b>234.000,00</b>	<b>0,00</b>	<b>4.000,00</b>	<b>0,00</b>

**QUADRO DIMOSTRATIVO DEL FINANZIAMENTO DELLE SPESE D'INVESTIMENTO 2021**

spese in conto capitale				Modalità di finanziamento												
	RIF.	OGGETTO	IMPORTO	AVANZO AMMINISTRAZIONE	Contr. conc. Cap.2185/E=+ Sanz. Cap.800/ E=	CONTRIB.PAT CALAMITÀ (60000)	BIM-Piano straor.OO.PP 2015 + ECON. 2014 (4.300)	BIM- Piano triennale 19-21 303706	BIM triennale 16-18 6000	fondo strategico	Cap. 2230/E can.agg.: 235.661,00-equill.p/corr. 46402,32	budget CAP 2297	ALTRI + alien.immobili Cap.1930+2191	Cap. 2290 quota parte altri Comuni	FPV	
N.			INV	LIB	0,00											
			VIN	0,00	eq. p/corrente											
					0,00	10.000,00	60.000,00				235.661,00	0,00	0,00	0,00	0,00	
1	7420	ATTREZZATURE, ARREDI E MACCHINE D'UFFICIO/SERV.GENERALI	10.000,00								10.000,00					
2	7823	SISTEMAZIONE COMPLET.MALGHE COMUNALI	0,00						-						-	
3	7850	ACQ.MOBILI/MACCH./ATTREZZAT.MAGAZZINO	20.000,00								20.000,00					
4	7540	INCAR.PROF. EST./PROG./STUDI	20.000,00								20.000,00				-	
5	8400	MANUTENZ. EDIF. CASERMA CARABINIERI	10.000,00								10.000,00					
6	8710	CONTRIB.STRAORD.SCUOLA MATERNA	0,00								-					
7	8800	MANUTENZ. EDIF. SCUOLE ELEMENTARI	15.000,00								15.000,00					
8	9515	ACQ.MATER.STOR./PROG."CARLO MAGNO"/ARR.PARCO	0,00													
9	9500	CONTR.TRASF. ATT.CULT./SOC. -Piano Giov.Zona+Biblioteca	0,00													
10	10902	INTERV.SISTEMAZ.CAMPO DI CALCIO	0,00													
11	10903	INTERV.IMP. STRUTT. SPORT. (castagn.+telerscaldament)	0,00													
12	10905	COMPLET.IMP.SPORTIVI (cerva e casou)	24.661,00								24.661,00				-	
13	10920	CONTRIB.STRAOR.ATTIV.SPORT. (U.S.Caris.-manifest+orient)	0,00													
14	11710	CONTRIB.STR.ENTI TURISMO (APT PROLOCO ....)	26.000,00								26.000,00					
15	11095	EFFICIENTAMENTO E MESSA IN SICUREZZA PATRIMONIO COMUNALE	0,00													
16	11100	SIST.STRADE RELATIVE PERTINENZE E ARREDO	35.000,00		10.000,00						25.000,00					
17	11111	INTERV.SISTEMAZ.STRADA VAL GENOVA	10.000,00								10.000,00					
18	11116	PERMUTA TERR.LOC.ORTI/PAESE(via val genova)	0,00													
19	11120	PERMUTA TERRENI(loc.Ferle/S.Stefano)	0,00													
20	11123	PERMUTA/CESSIONE ZONA ARTIGIANALE (Noscaltme)	0,00													
21	11130	REALIZZAZIONE E MANUTENZ.IMP.ILLUM.PUBBL.	20.000,00								20.000,00					
22	11135	ACQUISTO PALI/ATTREZZAT.PER ILLUM.PUBBL.	0,00													
23	8620	CONTRIB.STRAORD.CORPO VOLONT.VV.FUOCO	0,00													
24	10301	SISTEM.-IMPIANTI ACQUED.POTABILE, FOGNATURA E CENTRALINE IDROEL.	30.000,00								30.000,00					
25	9720	INTERV.PREV./DIFESA EVENTI CALAMIT.-UNITA' DI CRISI	0,00													
26	9721	INTERVENTI SOMMA URGENZA A SEGUITO EVENTI CALAMITOSI	60.000,00			60.000,00										
27	10800	INTERV.PARCO FLUV./GIARDINI	0,00													
28	7828	LAVORI/INTERV.RIGUARDANTI L'AMBIENTE	25.000,00								25.000,00					
29	7417	COSTI STRAORDINARI ASSOCIAZIONE DI SERVIZI AMBITO 8,4 POLO CARISOLO-GIUSTINO-MASSIMENO	0,00													
30	9520	CONTRIBUTO STRAORDINARIO ALLA PARROCCHIA	0,00													
31	9529	CONTRIBUTI A STRUTTURE SOCIALI	0,00													
32	11090	AUMENTO CAPITALE FUNIVIE PINZOLO S.P.A.	0,00													
33	10850	REALIZZAZ. PISTA DA FONDO CON INNEVAMENTO PROGRAMMATO	0,00													
		TOTALE	305.661,00	0,00	10.000,00	60.000,00	0,00	0,00	0,00	0,00	235.661,00	0,00	0,00	0,00	0,00	

QUADRO DIMOSTRATIVO DEL FINANZIAMENTO DELLE SPESE D'INVESTIMENTO 2022

QUADRO DIMOSTRATIVO DEL FINANZIAMENTO DELLE SPESE D'INVESTIMENTO 2022															
spese in conto capitale				Modalità di finanziamento											
	RIF.	OGGETTO	IMPORTO	AVANZO AMMINISTRAZIONE	Contr. conc. Cap.2185/E=+ Sanz.Cap.800/ E= _____ eq. p/corrente	CONTRIB.PAT CALAMITÀ (60000)	BIM-Piano straor.OO.PP 2015 + ECON. 2014 (4.300)	BIM- Piano triennale 19-21 303706	BIM triennale 16-18 6000	fondo strategico	Cap. 2230/E can.agg.: 235.661,00- equil.p/corr. 46402,32	budget CAP 2297	ALTRI + alien.immobili Cap.1930+2191	Cap. 2290 quota parte altri Comuni	FPV
N.			INV												
			LIB	0,00											
▼	▼		VIN	0,00	▼	▼	▼	▼	▼	▼	▼	▼	▼	▼	
				0,00	10.000,00	60.000,00					235.661,00	0,00	0,00	0,00	0,00
1	7420	ATTREZZATURE, ARREDI E MACCHINE D'UFFICIO/SERV.GENERALI	10.000,00								10.000,00				
2	7823	SISTEMAZIONE COMPLET.MALGHE COMUNALI	0,00						-						-
3	7850	ACQ.MOBILI/MACCH./ATTREZZAT.MAGAZZINO	20.000,00								20.000,00				
4	7540	INCAR.PROF.EST./PROG./STUDI	20.000,00								20.000,00				-
5	8400	MANUTENZ.EDIF.CASERMA CARABINIERI	10.000,00								10.000,00				
6	8710	CONTRIB.STRAORD.SCUOLA MATERNA	0,00								-				
7	8800	MANUTENZ.EDIF.SCUOLE ELEMENTARI	15.000,00								15.000,00				
8	9515	ACQ.MATER.STOR./PROG."CARLO MAGNO"/ARR.PARCO	0,00												
9	9500	CONTR.TRASF.ATT.CULT./SOC.-Piano Giov.Zona+Biblioteca	0,00												
10	10902	INTERV.SISTEMAZ.CAMPO DI CALCIO	0,00												
11	10903	INTERV.IMP.STRUTT.SPORT.(castagn.+teleriscaldamento)	0,00												
12	10905	COMPLET.IMP.SPORTIVI (cerva e cascu)	24.661,00								24.661,00				-
13	10920	CONTRIB.STRAOR.ATTIV.SPORT.(U.S.Caris.-manifest+orient)	0,00												
14	11710	CONTRIB.STR.ENTI TURISMO (APT PROLOCO ....)	26.000,00								26.000,00				
15	11095	EFFICIENTAMENTO E MESSA IN SICUREZZA PATRIMONIO COMUNALE	0,00												
16	11100	SIST.STRADE RELATIVE PERTINENZE E ARREDO	35.000,00		10.000,00						25.000,00				
17	11111	INTERV.SISTEMAZ.STRADA VAL GENOVA	10.000,00								10.000,00				
18	11116	PERMUTA TERR.LOC.ORTI/PAESE(via val genova)	0,00												
19	11120	PERMUTA TERRENI(loc.Ferle/S.Stefano)	0,00												
20	11123	PERMUTA/CESSIONE ZONA ARTIGIANALE (Noscalme)	0,00												
21	11130	REALIZZAZIONE E MANUTENZ.IMP.ILLUM.PUBBL	20.000,00								20.000,00				
22	11135	ACQUISTO PALI/ATTREZZAT.PER ILLUM.PUBBL	0,00												
23	8620	CONTRIB.STRAORD.CORPO VOLONT.VV.FUOCO	0,00												
24	10301	SISTEM.-IMPIANTI ACQUED.POTABILE, FOGNATURA E CENTRALINE IDROEL.	30.000,00								30.000,00				
25	9720	INTERV.PREV./DIFESA EVENTI CALAMIT.-UNITA' DI CRISI	0,00												
26	9721	INTERVENTI SOMMA URGENZA A SEGUITO EVENTI CALAMITOSI	60.000,00			60.000,00									
27	10800	INTERV.PARCO FLUV./GIARDINI	0,00												
28	7828	LAVORI/INTERV.RIGUARDANTI L'AMBIENTE	25.000,00								25.000,00				
29	7417	COSTI STRAORDINARI ASSOCIAZIONE DI SERVIZI AMBITO 8,4 POLO CARISOLO-GIUSTINO-MASSIMENO	0,00												
30	9520	CONTRIBUTO STRAORDINARIO ALLA PARROCCHIA	0,00												
31	9529	CONTRIBUTI A STRUTTURE SOCIALI	0,00												
32	11090	AUMENTO CAPITALE FUNIVIE PINZOLO S.P.A.	0,00												
33	10850	REALIZZAZ. PISTA DA FONDO CON INNEVAMENTO PROGRAMMATO	0,00												
		TOTALE	305.661,00	0,00	10.000,00	60.000,00	0,00	0,00	0,00	0,00	235.661,00	0,00	0,00	0,00	0,00

#### **4. Elenco delle garanzie principali o sussidiarie prestate dall'ente a favore di enti e di altri soggetti**

L'Ente non ha rilasciato garanzie a favore di terzi.

## 5. Elenco delle partecipazioni societarie possedute

### Partecipazioni dirette:

<u>NOME PARTECIPATA</u>	<u>CODICE FISCALE PARTECIPATA</u>	<u>QUOTA DI PARTECIPAZIONE</u>
Funive Pinzolo S.p.A.	00180360224	3,17
Madonna di Campiglio, Pinzolo Val Rendena Azienda per il Turismo S.p.A.	01854660220	2,39
Consorzio dei Comuni Trentini S.c.	01533550222	0,51
Giudicarie Gas	01722590229	1,21
G.E.A.S. Giudicarie Energia, Acqua Servizi S.p.A.	01811460227	1,33
Tregas S.r.l.	02031010222	0,01637
Rendena Golf S.p.A.	01371260223	1,26
Terme Val Rendena S.p.A.	01846020228	0,93
Trentino Trasporti Esercizio S.p.A.	02084830229	0,00122
Trentino Digitale S.p.A.	00990320228	0,0081
Trentino Riscossioni S.p.A.	02002380224	0,0092
Primiero Energia S.p.A.	01699790224	0,08475

### Partecipazioni indirette detenute attraverso:

#### Trentino Riscossioni S.p.A.

<u>NOME PARTECIPATA</u>	<u>CODICE FISCALE PARTECIPATA</u>	<u>QUOTA DI PARTECIPAZIONE DETENUTA DALLA TRAMITE</u>
Centro Servizi Condivisi Soc. Cons. a r.l.	02307490223	8,33

#### Informatica Trentina S.p.A.

<u>NOME PARTECIPATA</u>	<u>CODICE FISCALE PARTECIPATA</u>	<u>QUOTA DI PARTECIPAZIONE DETENUTA DALLA TRAMITE</u>
Centro Servizi Condivisi Soc. Cons. a r.l.	02307490223	8,33

#### Trentino Trasporti Esercizio

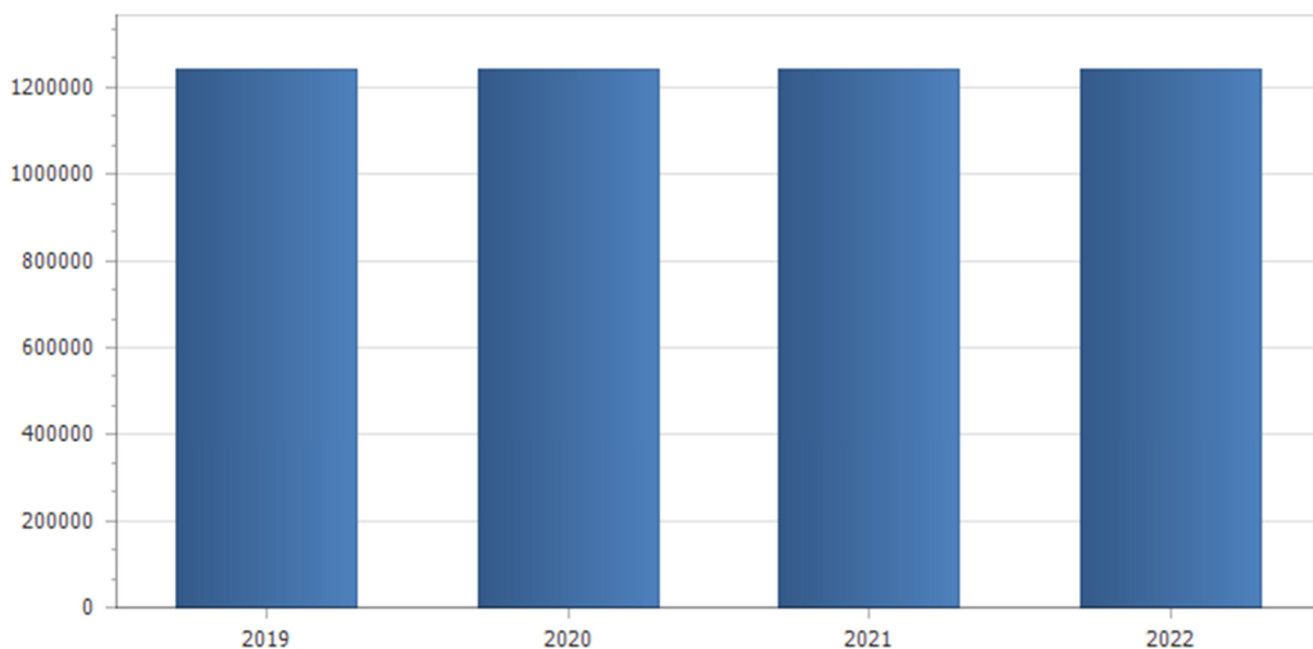
<u>NOME PARTECIPATA</u>	<u>CODICE FISCALE PARTECIPATA</u>	<u>QUOTA DI PARTECIPAZIONE DETENUTA DALLA TRAMITE</u>
Centro Servizi Condivisi Soc. Cons. a r.l.	02307490223	8,33

#### Consorzio dei Comuni Trentini s.c.

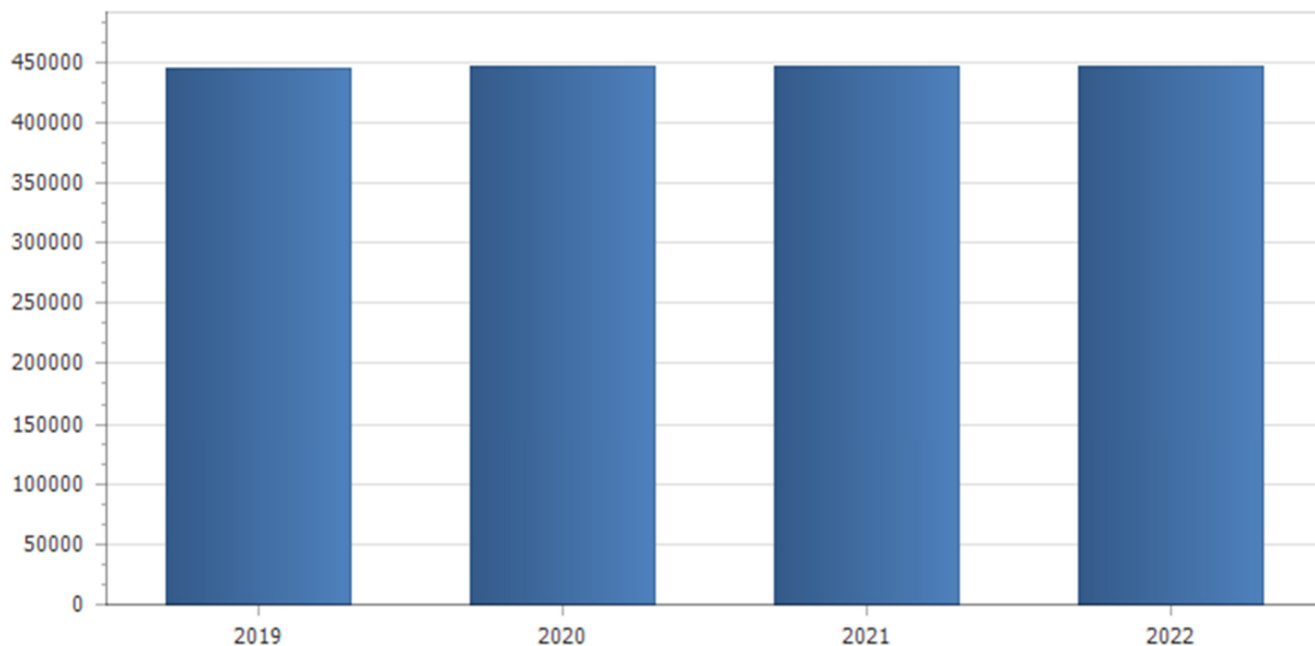
<u>NOME PARTECIPATA</u>	<u>CODICE FISCALE PARTECIPATA</u>	<u>QUOTA DI PARTECIPAZIONE DETENUTA DALLA TRAMITE</u>
Centro Servizi Condivisi Soc. Cons. a r.l.	02307490223	
Informatica Trentina S.p.A.	00990320228	8,33
Trentino Riscossioni S.p.A.	02002380224	8,33
Trentino Trasporti Esercizio S.p.A.	02084830229	8,33

6. Altre informazioni riguardanti le previsioni, richieste dalla legge o necessarie per l'interpretazione del bilancio di previsione.

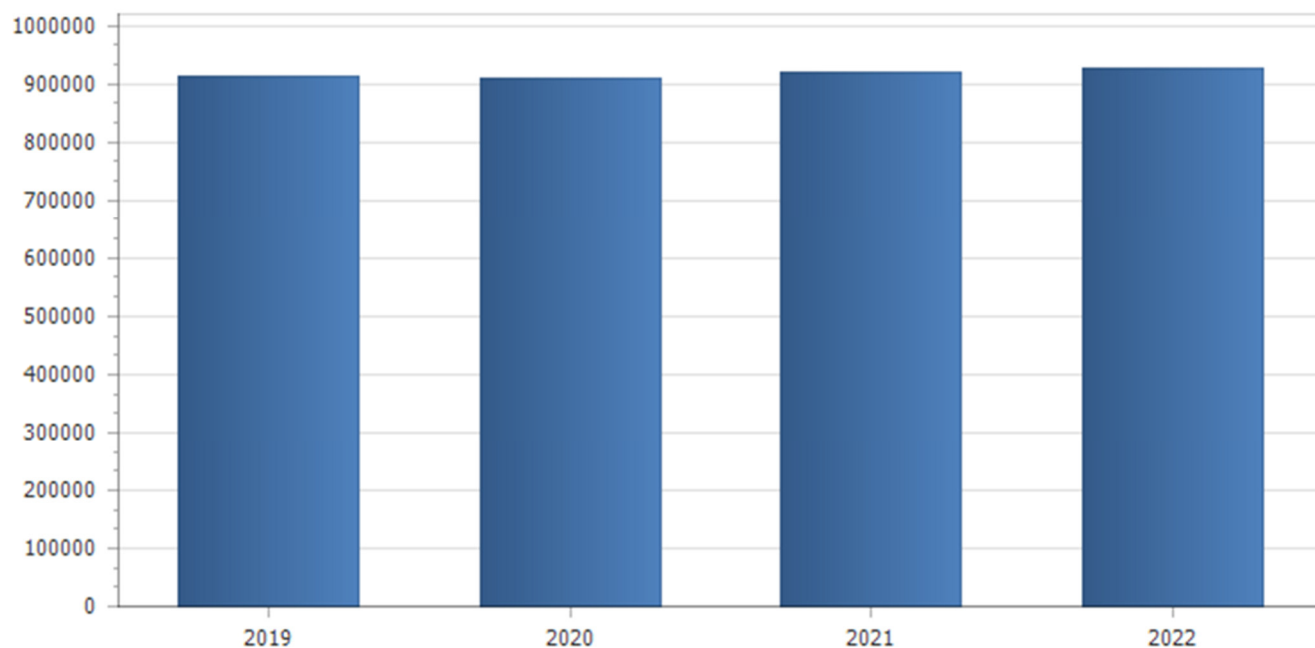
Entrate correnti di natura tributaria, contributiva e perequativa					
Tipologia	Previsioni definitive 2019	Previsioni 2020	Variazione %	Previsioni 2021	Previsioni 2022
1.1 Imposte, tasse e proventi assimilati	1.241.600,00	1.241.600,00	0,00	1.241.600,00	1.241.600,00
<b>Totale</b>	<b>1.241.600,00</b>	<b>1.241.600,00</b>	<b>0,00</b>	<b>1.241.600,00</b>	<b>1.241.600,00</b>



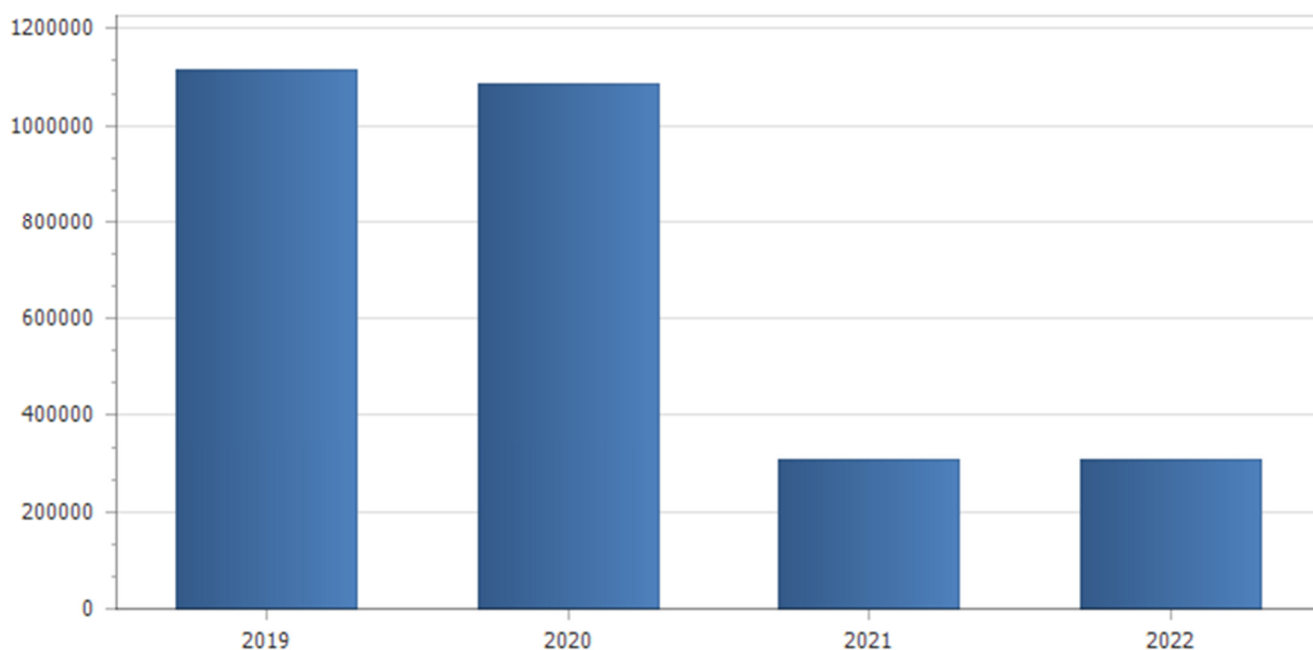
Trasferimenti correnti					
Tipologia	Previsioni definitive 2019	Previsioni 2020	Variazione %	Previsioni 2021	Previsioni 2022
1.1 Trasferimenti correnti da Amministrazioni pubbliche	444.481,51	446.408,63	0,43	446.408,63	446.408,63
<b>Totale</b>	<b>444.481,51</b>	<b>446.408,63</b>	<b>0,43</b>	<b>446.408,63</b>	<b>446.408,63</b>



Entrate extratributarie					
Tipologia	Previsioni definitive 2019	Previsioni 2020	Variazione %	Previsioni 2021	Previsioni 2022
1 Entrate dalla vendita e dall'erogazione di servizi	734.600,00	753.900,00	2,63	763.900,00	763.900,00
2 Entrate da Imprese derivanti dall'attività di controllo e repressione delle irregolarità e degli illeciti	2.000,00	2.000,00	0,00	2.000,00	2.000,00
4 Entrate derivanti dalla distribuzione di dividendi	1.500,00	1.500,00	0,00	1.500,00	1.500,00
5 Altre entrate correnti n.a.c.	173.400,00	153.400,00	-11,53	153.400,00	159.400,00
<b>Totale</b>	<b>911.500,00</b>	<b>910.800,00</b>	<b>-0,08</b>	<b>920.800,00</b>	<b>926.800,00</b>

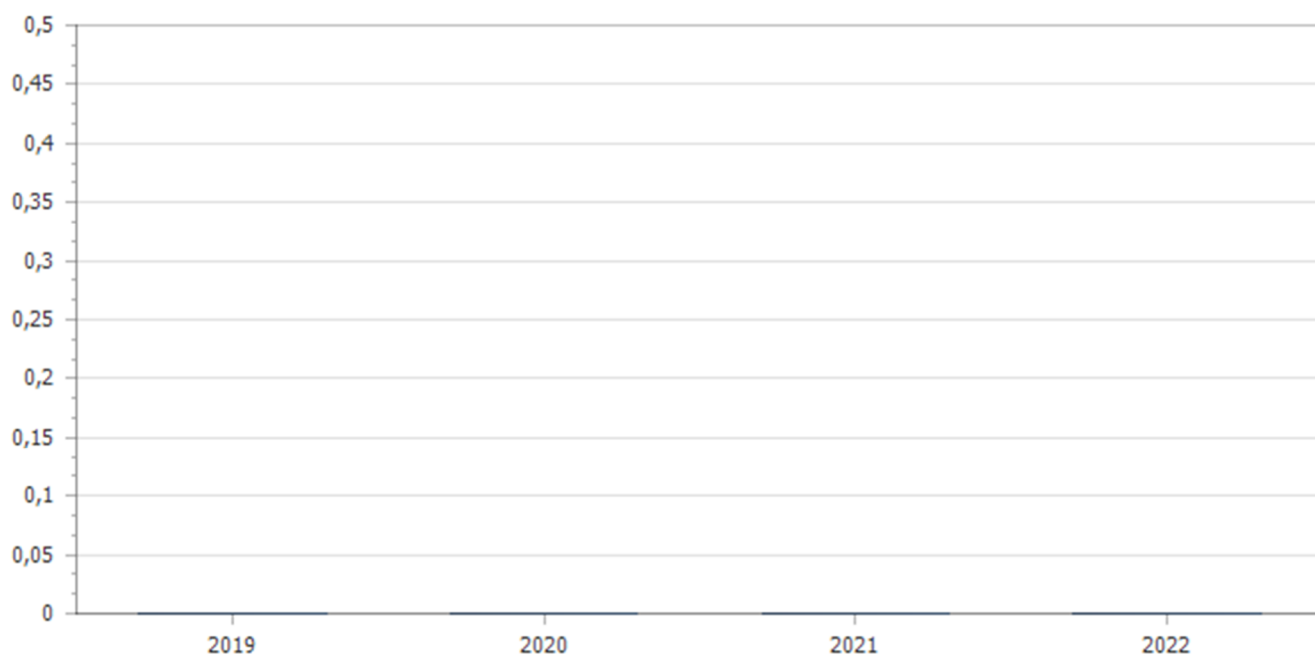


Entrate in conto capitale					
Tipologia	Previsioni definitive 2019	Previsioni 2020	Variazione %	Previsioni 2021	Previsioni 2022
2 Contributi agli investimenti da amministrazioni pubbliche	863.590,30	837.746,55	-2,99	60.000,00	60.000,00
3 Altri trasferimenti in conto capitale da amministrazioni pubbliche	5.865,00	4.000,00	-31,80	0,00	0,00
4 Cessione di Terreni e di beni materiali non prodotti	235.300,00	235.661,00	0,15	235.661,00	235.661,00
5 Permessi di costruire	10.000,00	10.000,00	0,00	10.000,00	10.000,00
<b>Totale</b>	<b>1.114.755,30</b>	<b>1.087.407,55</b>	<b>-2,45</b>	<b>305.661,00</b>	<b>305.661,00</b>

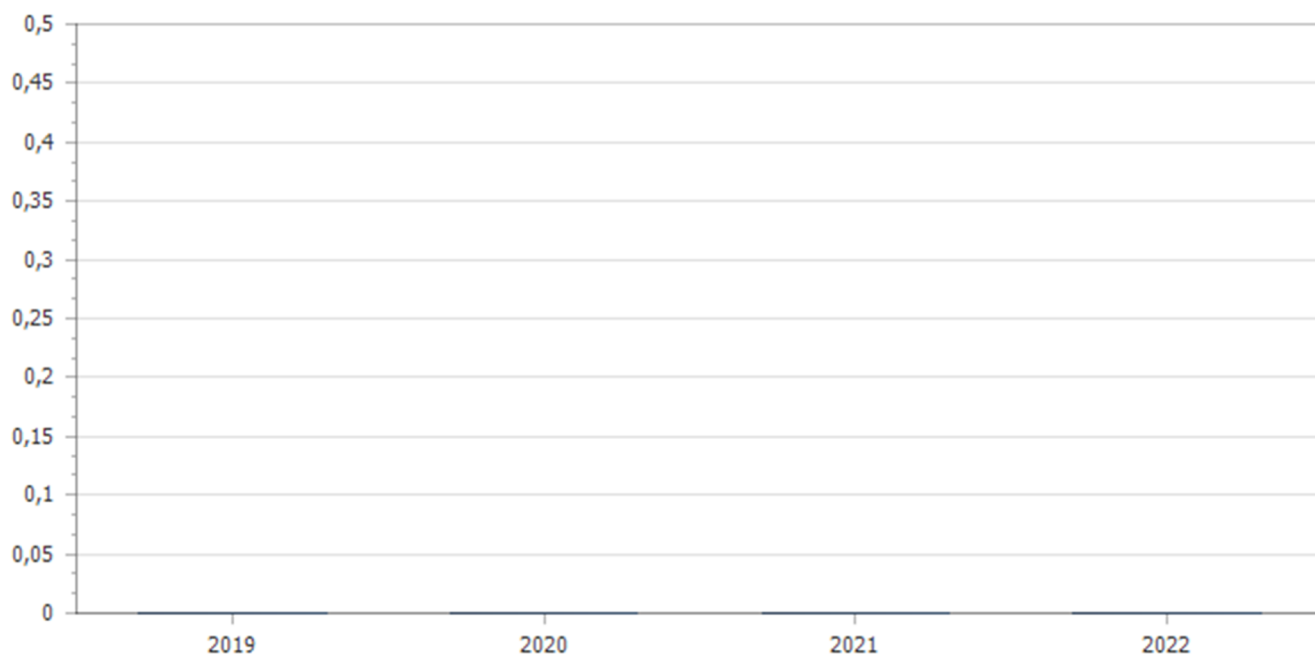


Entrate da riduzione di attivita' finanziarie					
Tipologia	Previsioni definitive 2019	Previsioni 2020	Variazione %	Previsioni 2021	Previsioni 2022
<b>Totale</b>					

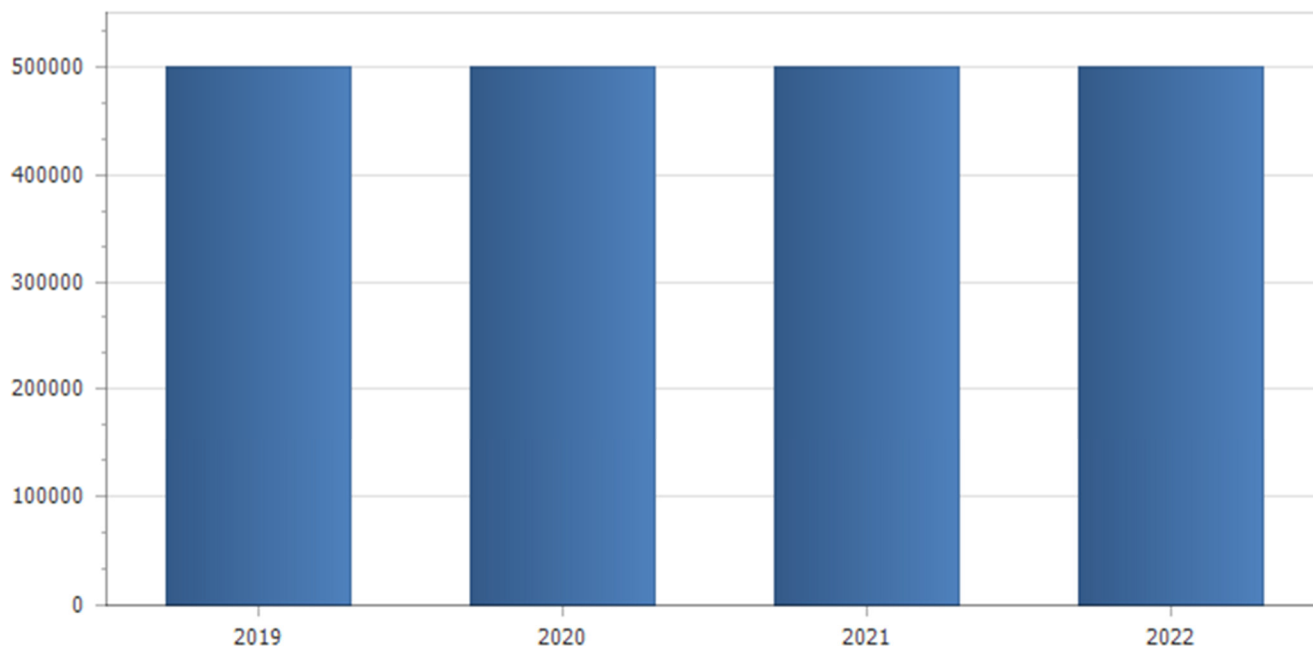




Accensione Prestiti					
Tipologia	Previsioni definitive 2019	Previsioni 2020	Variazione %	Previsioni 2021	Previsioni 2022
Totale					



Anticipazioni da istituto tesoriere/cassiere					
Tipologia	Previsioni definitive 2019	Previsioni 2020	Variazione %	Previsioni 2021	Previsioni 2022
1 Anticipazioni da istituto tesoriere/cassiere	500.000,00	500.000,00	0,00	500.000,00	500.000,00
<b>Totale</b>	<b>500.000,00</b>	<b>500.000,00</b>	<b>0,00</b>	<b>500.000,00</b>	<b>500.000,00</b>



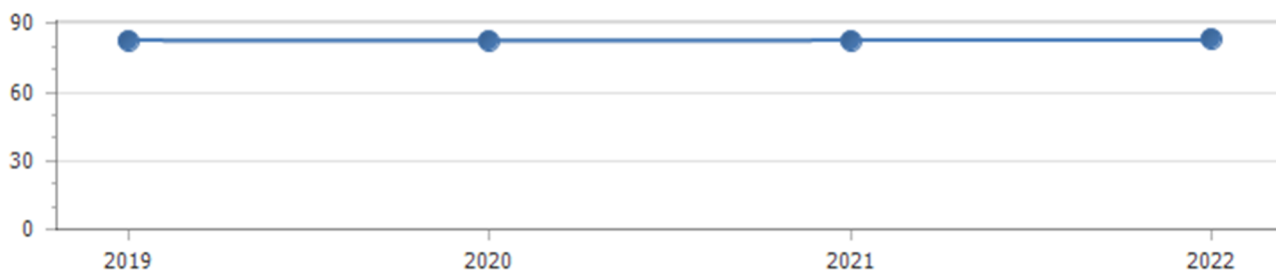
Addizionale Irpef	Anno 2019	Anno 2020
Aliquota massima	0,00	0,00
Fascia esenzione	0,00	0,00
Differenziazione aliquote	No	No

Prelievo sui rifiuti	Anno 2019	Anno 2020
Tipologia di prelievo		
Tasso di copertura	0,00	0,00
Costo del servizio pro-capite	0,00	0,00

EQUILIBRI DI BILANCIO				
EQUILIBRIO ECONOMICO - FINANZIARIO		COMPETENZA ANNO 2020	COMPETENZA ANNO 2021	COMPETENZA ANNO 2022
Fondo di cassa all'inizio dell'esercizio	886.595,93			
A) Fondo pluriennale vincolato di entrata per spese correnti	(+)	0,00	0,00	0,00
AA) Recupero disavanzo di amministrazione esercizio precedente	(-)	0,00	0,00	0,00
B) Entrate Titoli 1.00 - 2.00 - 3.00	(+)	2.598.808,63	2.608.808,63	2.614.808,63
<i>di cui per estinzione anticipata di prestiti</i>		0,00	0,00	0,00
C) Entrate Titolo 4.02.06 - Contributi agli investimenti direttamente destinati al rimborso dei prestiti da amministrazioni pubbliche	(+)	0,00	0,00	0,00
D) Spese Titolo 1.00 - Spese correnti	(-)	2.514.832,32	2.478.430,00	2.484.430,00
<i>di cui: - fondo pluriennale vincolato</i>		0,00	0,00	0,00
<i>- fondo crediti di dubbia esigibilità</i>		5.660,48	6.721,82	7.075,60
E) Spese Titolo 2.04 - Altri trasferimenti in conto capitale	(-)	0,00	0,00	0,00
F) Spese Titolo 4.00 - Quote di capitale amm.to dei mutui e prestiti obbligazionari	(-)	130.378,63	130.378,63	130.378,63
<i>di cui per estinzione anticipata di prestiti</i>		0,00	0,00	0,00
<i>di cui Fondo anticipazioni di liquidità</i>		0,00	0,00	0,00
<b>G) Somma finale (G=A-AA+B+C-D-E-F)</b>		<b>-46.402,32</b>	<b>0,00</b>	<b>0,00</b>
<b>ALTRE POSTE DIFFERENZIALI, PER ECCEZIONI PREVISTE DA NORME DI LEGGE E DA PRINCIPI CONTABILI, CHE HANNO EFFETTO SULL'EQUILIBRIO EX ARTICOLO 162, COMMA 6, DEL TESTO UNICO DELLE LEGGI SULL'ORDINAMENTO DEGLI ENTI LOCALI</b>				
H) Utilizzo risultato di amministrazione presunto per spese correnti (2)	(+)	0,00	0,00	0,00
<i>di cui per estinzione anticipata di prestiti</i>		0,00	0,00	0,00
I) Entrate di parte capitale destinate a spese correnti in base a specifiche disposizioni di legge o dei principi contabili	(+)	46.402,32	0,00	0,00
<i>di cui per estinzione anticipata di prestiti</i>		0,00	0,00	0,00
L) Entrate di parte corrente destinate a spese di investimento in base a specifiche disposizioni di legge o dei principi contabili	(-)	0,00	0,00	0,00
M) Entrate da accensione di prestiti destinate a estinzione anticipata dei prestiti	(+)	0,00	0,00	0,00
<b>EQUILIBRIO DI PARTE CORRENTE (3) (O=G+H+I-L+M)</b>		<b>0,00</b>	<b>0,00</b>	<b>0,00</b>
P) Utilizzo risultato di amministrazione presunto per spese di investimento (2)	(+)	0,00	0,00	0,00
Q) Fondo pluriennale vincolato di entrata per spese in conto capitale	(+)	0,00	0,00	0,00
R) Entrate Titoli 4.00-5.00-6.00	(+)	1.087.407,55	305.661,00	305.661,00
C) Entrate Titolo 4.02.06 - Contributi agli investimenti direttamente destinati al rimborso dei prestiti da amministrazioni pubbliche	(-)	0,00	0,00	0,00
I) Entrate di parte capitale destinate a spese correnti in base a specifiche disposizioni di legge o dei principi contabili	(-)	46.402,32	0,00	0,00
S1) Entrate Titolo 5.02 per Riscossione crediti di breve termine	(-)	0,00	0,00	0,00
S2) Entrate Titolo 5.03 per Riscossione crediti di medio-lungo termine	(-)	0,00	0,00	0,00
T) Entrate Titolo 5.04 relative a Altre entrate per riduzioni di attività finanziaria	(-)	0,00	0,00	0,00
L) Entrate di parte corrente destinate a spese di investimento in base a specifiche disposizioni di legge o dei principi contabili	(+)	0,00	0,00	0,00

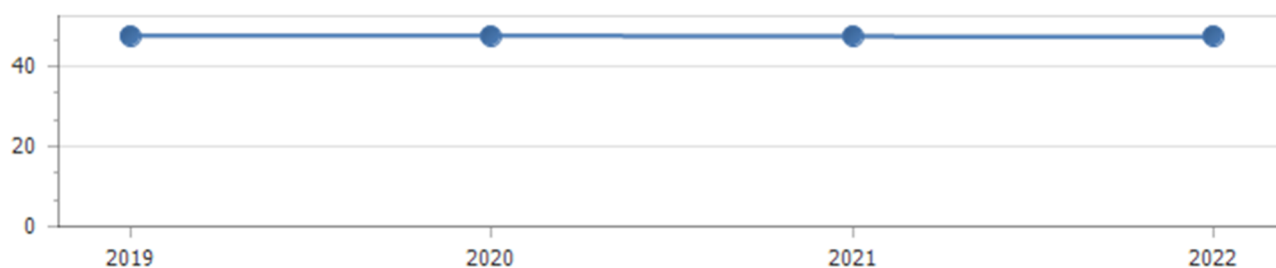
M) Entrate da accensione di prestiti destinate a estinzione anticipata dei prestiti	(-)	0,00	0,00	0,00
U) Spese Titolo 2.00 - Spese in conto capitale	(-)	1.041.005,23	305.661,00	305.661,00
<i>di cui fondo pluriennale vincolato di spesa</i>		<i>0,00</i>	<i>0,00</i>	<i>0,00</i>
V) Spese Titolo 3.01 per Acquisizioni di attività finanziarie	(-)	0,00	0,00	0,00
E) Spese Titolo 2.04 - Altri trasferimenti in conto capitale	(+)	0,00	0,00	0,00
<b>EQUILIBRIO DI PARTE CAPITALE (Z = P+Q+R-C-I-S1-S2-T+L-M-U-V+E)</b>		<b>0,00</b>	<b>0,00</b>	<b>0,00</b>
S1) Entrate Titolo 5.02 per Riscossione crediti di breve termine	(+)	0,00	0,00	0,00
S2) Entrate Titolo 5.03 per Riscossione crediti di medio-lungo termine	(+)	0,00	0,00	0,00
T) Entrate Titolo 5.04 relative a Altre entrate per riduzioni di attività finanziaria	(+)	0,00	0,00	0,00
X1) Spese Titolo 3.02 per Concessione crediti di breve termine	(-)	0,00	0,00	0,00
X2) Spese Titolo 3.03 per Concessione crediti di medio-lungo termine	(-)	0,00	0,00	0,00
Y) Spese Titolo 3.04 per Altre spese per acquisizioni di attività finanziarie	(-)	0,00	0,00	0,00
<b>EQUILIBRIO FINALE (W = O+Z+S1+S2+T-X1-X2-Y)</b>		<b>0,00</b>	<b>0,00</b>	<b>0,00</b>
<b>Saldo corrente ai fini della copertura degli investimenti pluriennali (4):</b>		<b>0,00</b>	<b>0,00</b>	<b>0,00</b>
Equilibrio di parte corrente (O)		0,00	0,00	0,00
Utilizzo risultato di amministrazione per il finanziamento di spese correnti (H)	(-)	0,00	0,00	0,00
<b>Equilibrio di parte corrente ai fini della copertura degli investimenti pluriennali</b>		<b>0,00</b>	<b>0,00</b>	<b>0,00</b>

Indicatore autonomia finanziaria								
	Anno 2019		Anno 2020		Anno 2021		Anno 2022	
Titolo I + Titolo III	2.153.100,00	82,89	2.152.400,00	82,82	2.162.400,00	82,89	2.168.400,00	82,93
Titolo I +Titolo II + Titolo III	2.597.581,51		2.598.808,63		2.608.808,63		2.614.808,63	



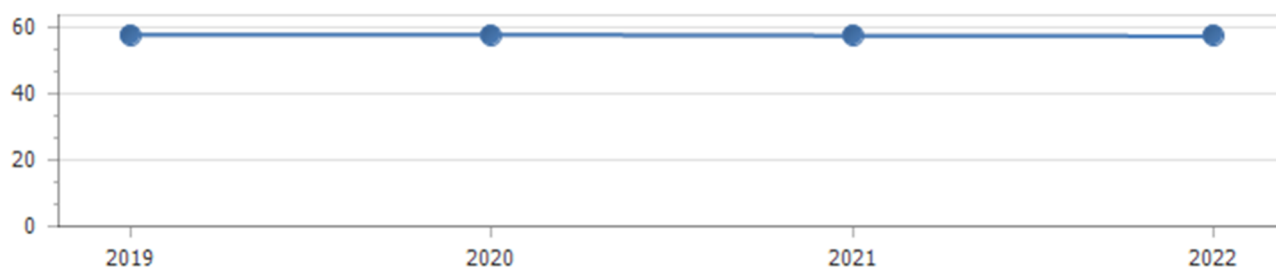
### Indicatore autonomia impositiva

	Anno 2019		Anno 2020		Anno 2021		Anno 2022	
Titolo I	1.241.600,00	47,80	1.241.600,00	47,78	1.241.600,00	47,59	1.241.600,00	47,48
Entrate correnti	2.597.581,51		2.598.808,63		2.608.808,63		2.614.808,63	



### Indicatore autonomia impositiva entrate proprie

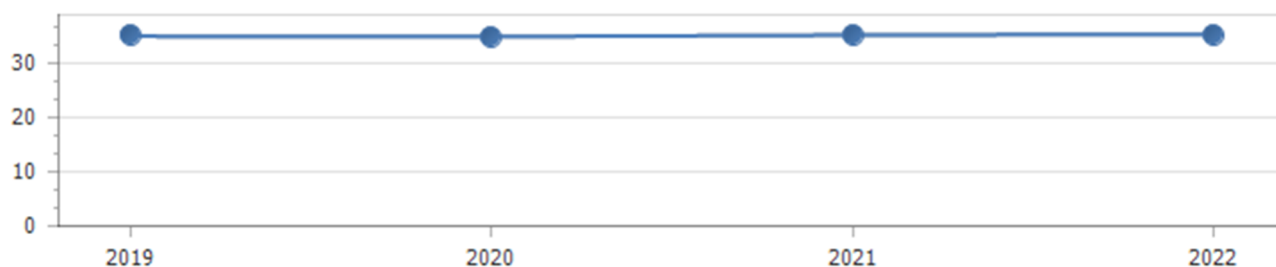
	Anno 2019		Anno 2020		Anno 2021		Anno 2022	
Titolo I	1.241.600,00	57,67	1.241.600,00	57,68	1.241.600,00	57,42	1.241.600,00	57,26
Titolo I + Titolo III	2.153.100,00		2.152.400,00		2.162.400,00		2.168.400,00	



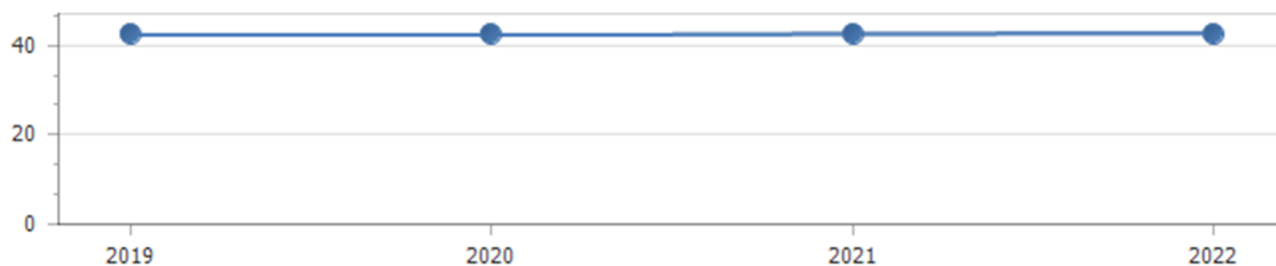
### Indicatore autonomia tariffaria

	Anno 2019		Anno 2020		Anno 2021		Anno 2022	
Entrate extratributarie	911.500,00	35,09	910.800,00	35,05	920.800,00	35,30	926.800,00	35,44

Entrate correnti	2.597.581,51		2.598.808,63		2.608.808,63		2.614.808,63	
------------------	--------------	--	--------------	--	--------------	--	--------------	--



Indicatore autonomia tariffaria entrate proprie								
	Anno 2019		Anno 2020		Anno 2021		Anno 2022	
Titolo III	911.500,00	42,33	910.800,00	42,32	920.800,00	42,58	926.800,00	42,74
Titolo I + Titolo III	2.153.100,00		2.152.400,00		2.162.400,00		2.168.400,00	



Indicatore dipendenza erariale								
	Anno 2019		Anno 2020		Anno 2021		Anno 2022	
Trasferimenti statali	0,00	0,00	0,00	0,00	0,00	0,00	0,00	0,00
Entrate correnti	2.597.581,51		2.598.808,63		2.608.808,63		2.614.808,63	



Indicatore intervento Regionale								
	Anno 2019		Anno 2020		Anno 2021		Anno 2022	
Trasferimenti Regionali	0,00	0,00	0,00	0,00	0,00	0,00	0,00	0,00
Popolazione	967		967		967		967	




Indicatore pressione finanziaria								
	Anno 2019		Anno 2020		Anno 2021		Anno 2022	
Titolo I + Titolo II	1.686.081,51	1.743,62	1.688.008,63	1.745,61	1.688.008,63	1.745,61	1.688.008,63	1.745,61
Popolazione	967		967		967		967	



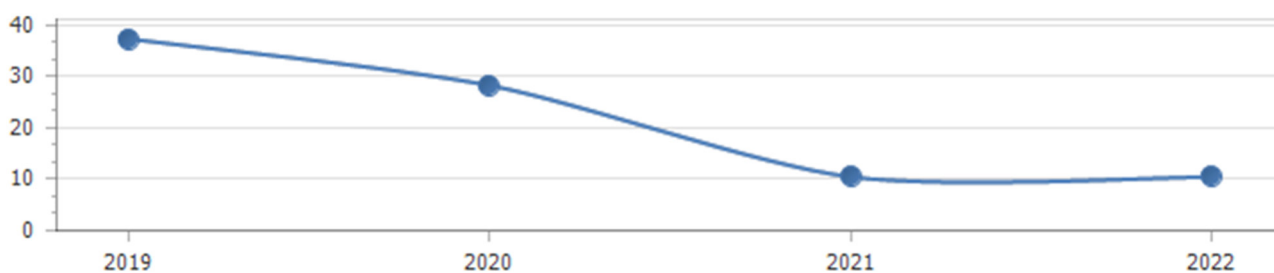
### Indicatore pressione tributaria

	Anno 2019		Anno 2020		Anno 2021		Anno 2022	
Titolo I	1.241.600,00	1.283,97	1.241.600,00	1.283,97	1.241.600,00	1.283,97	1.241.600,00	1.283,97
Popolazione	967		967		967		967	



### Indicatore propensione investimento

	Anno 2019		Anno 2020		Anno 2021		Anno 2022	
Spesa c/capitale	1.644.115,19	37,30	1.041.005,23	28,24	305.661,00	10,49	305.661,00	10,47
Spesa corrente + Spesa c/capitale + Rimborso prestiti	4.407.601,02		3.686.216,18		2.914.469,63		2.920.469,63	

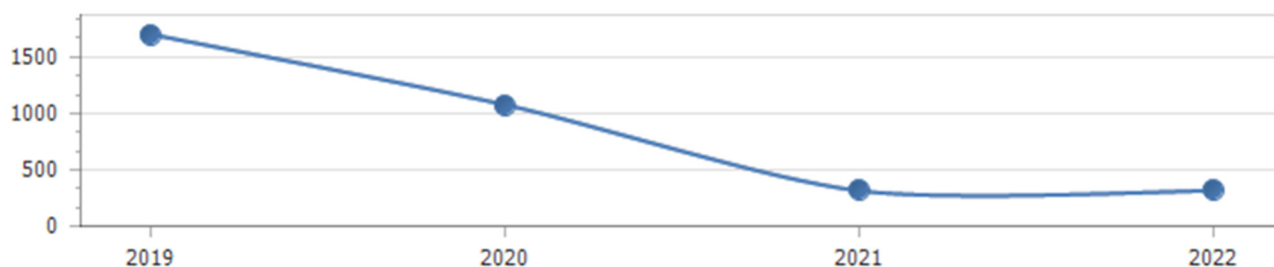


### Spesa in conto capitale pro-capite

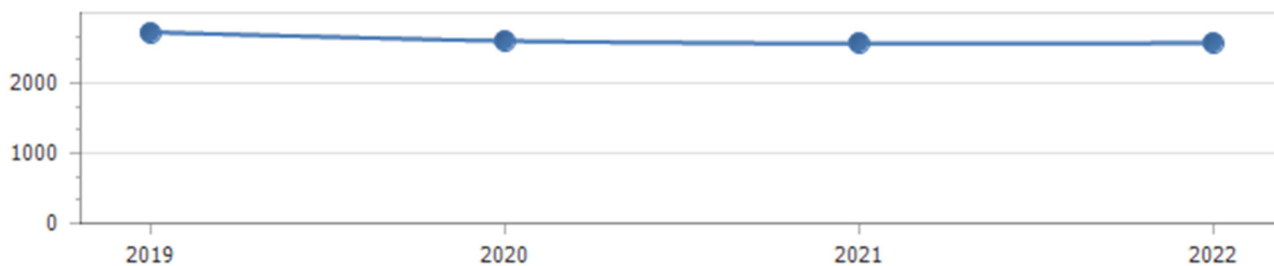
	Anno 2019	Anno 2020	Anno 2021	Anno 2022
--	-----------	-----------	-----------	-----------



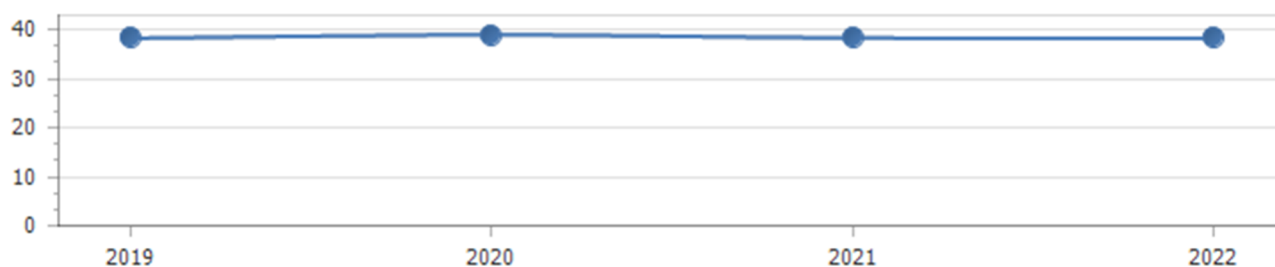
Titolo II – Spesa in c/capitale	1.644.115,19		1.041.005,23		305.661,00		305.661,00	
		1.700,22		1.076,53		316,09		316,09
Popolazione	967		967		967		967	



Spesa corrente pro-capite								
	Anno 2019		Anno 2020		Anno 2021		Anno 2022	
Titolo I - Spesa corrente	2.633.073,32		2.514.832,32		2.478.430,00		2.484.430,00	
		2.722,93		2.600,65		2.563,01		2.569,21
Popolazione	967		967		967		967	



Incidenza della spesa per trasferimenti sulla spesa corrente								
	Anno 2019		Anno 2020		Anno 2021		Anno 2022	
Trasferimenti correnti	1.007.566,00		980.700,00		950.200,00		951.200,00	
		38,27		39,00		38,34		38,29
Spesa corrente	2.633.073,32		2.514.832,32		2.478.430,00		2.484.430,00	



## PROSPETTO DIMOSTRATIVO DEL RISPETTO DEI VINCOLI DI INDEBITAMENTO DEGLI ENTI LOCALI

ENTRATE RELATIVE AI PRIMI TRE TITOLI DELLE ENTRATE  
(rendiconto penultimo anno precedente quello cui viene prevista l'assunzione dei mutui) ex art. 204, c. 1 del D.L.gs. N 267/2000

### ENTRATE RELATIVE AI PRIMI TRE TITOLI DELLE ENTRATE

1) Entrate correnti di natura tributaria, contributiva e perequativa (Titolo I)	0,00
2) Trasferimenti correnti (titolo II)	0,00
3) Entrate extratributarie (titolo III)	0,00
<b>TOTALE ENTRATE PRIMI TRE TITOLI</b>	<b>0,00</b>

### SPESA ANNUALE PER RATE MUTUI/OBBLIGAZIONI

Livello massimo di spesa annuale (1):	0,00
Ammontare interessi per mutui, prestiti obbligazionari, aperture di credito e garanzie di cui all'articolo 207 del TUEL autorizzati fino al 31/12/2019 (2)	0,00
Ammontare interessi per mutui, prestiti obbligazionari, aperture di credito e garanzie di cui all'articolo 207 del TUEL autorizzati nell'esercizio 2020	0,00
Contributi erariali in c/interessi su mutui	0,00
Ammontare interessi riguardanti debiti espressamente esclusi dai limiti di indebitamento	0,00
Ammontare disponibile per nuovi interessi	0,00

### TOTALE DEBITO CONTRATTO

Debito contratto al 31/12/2019	0,00
Debito autorizzato nel 2020	0,00
<b>TOTALE DEBITO DELL'ENTE</b>	<b>0,00</b>

### DEBITO POTENZIALE

Garanzie principali o sussidiarie prestate dall'Ente a favore di altre Amministrazioni pubbliche e di altri soggetti	0,00
di cui, garanzie per le quali è stato costituito accantonamento	0,00
Garanzie che concorrono al limite di indebitamento	0,00

**(1) Per gli enti locali l'importo annuale degli interessi sommato a quello dei mutui precedentemente contratti, a quello dei prestiti obbligazionari precedentemente emessi, a quello delle aperture di credito stipulate ed a quello derivante da garanzie prestate ai**

**sensi dell'articolo 207, al netto dei contributi statali e regionali in conto interessi, non supera il 12 per cento, per l'anno 2011, l'8 per cento, per gli anni dal 2012 al 2014, e il 10 per cento, a decorrere dall'anno 2015, delle entrate relative ai primi tre titoli del**

**rendiconto del penultimo anno precedente quello in cui viene prevista l'assunzione dei mutui. Per gli enti locali di nuova istituzione si fa riferimento, per i primi due anni, ai corrispondenti dati finanziari del bilancio di previsione (art. 204, comma 1, del TUEL).**

**(2) Con riferimento anche ai finanziamenti imputati contabilmente agli esercizi successivi**

## QUADRO GENERALE RIASSUNTIVO

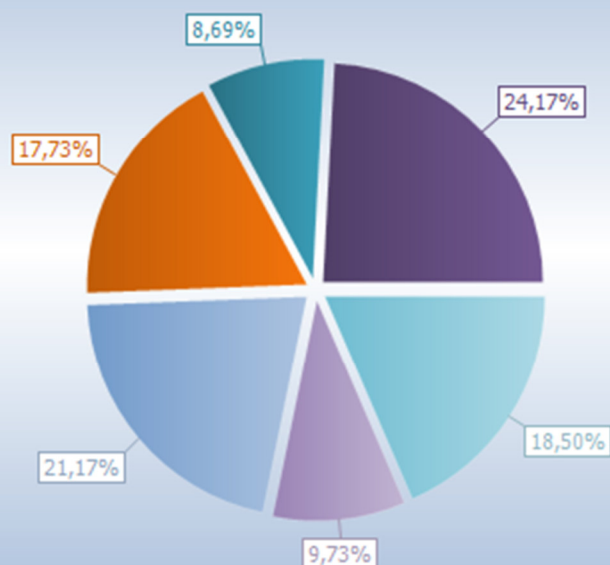
### ENTRATE

Utilizzo avanzo di amministrazione	0,00
Fondo pluriennale vincolato per spese correnti	0,00
Fondo pluriennale vincolato per spese in conto capitale	0,00
Titolo 1 Entrate correnti di natura tributaria, contributiva e perequativa	1.241.600,00
Titolo 2 Trasferimenti correnti	446.408,63
Titolo 3 Entrate extratributarie	910.800,00
Titolo 4 Entrate in conto capitale	1.087.407,55
Titolo 5 Entrate da riduzione di attivita' finanziarie	0,00
<b>Totale entrate finali</b>	<b>3.686.216,18</b>
Titolo 6 Accensione Prestiti	0,00
Titolo 7 Anticipazioni da istituto tesoriere/cassiere	500.000,00
Titolo 9 Entrate per conto terzi e partite di giro	950.000,00
<b>Totale titoli</b>	<b>5.136.216,18</b>
<b>TOTALE ENTRATE</b>	<b>5.136.216,18</b>

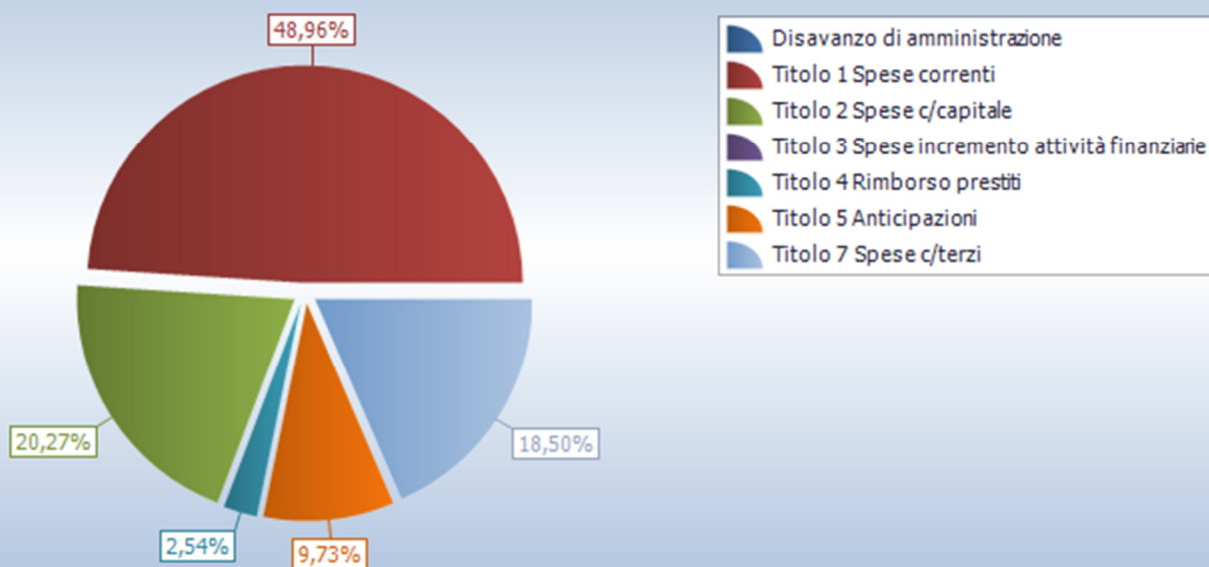
### SPESE

Disavanzo di amministrazione	0,00
Titolo 1 Spese correnti	2.514.832,32
- di cui fondo pluriennale vincolato	0,00
Titolo 2 Spese in conto capitale	1.041.005,23
- di cui fondo pluriennale vincolato	0,00
Titolo 3 Spese per incremento attivita' finanziarie	0,00
<b>Totale spese finali</b>	<b>3.555.837,55</b>
Titolo 4 Rimborso Prestiti	130.378,63
Titolo 5 Chiusura Anticipazioni ricevute da istituto tesoriere/cassiere	500.000,00
Titolo 7 Uscite per conto terzi e partite di giro	950.000,00
<b>Totale titoli</b>	<b>5.136.216,18</b>
<b>TOTALE SPESE</b>	<b>5.136.216,18</b>

## Entrate



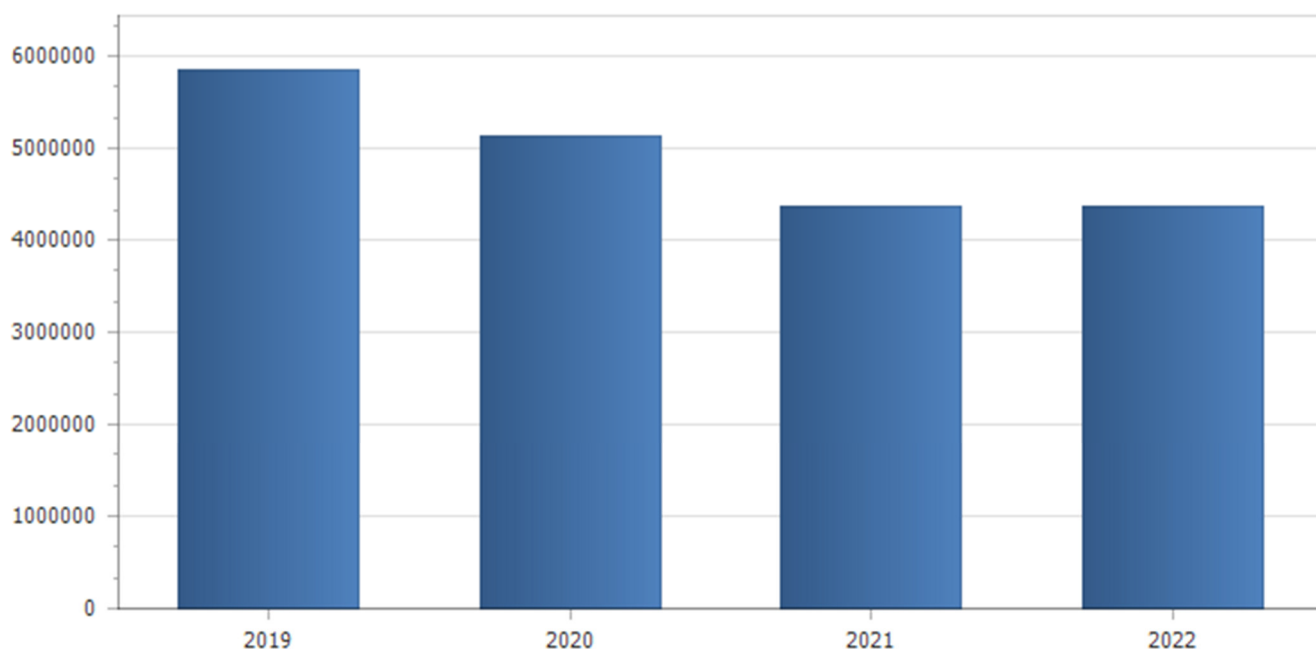
## Spese



## Riepilogo missioni

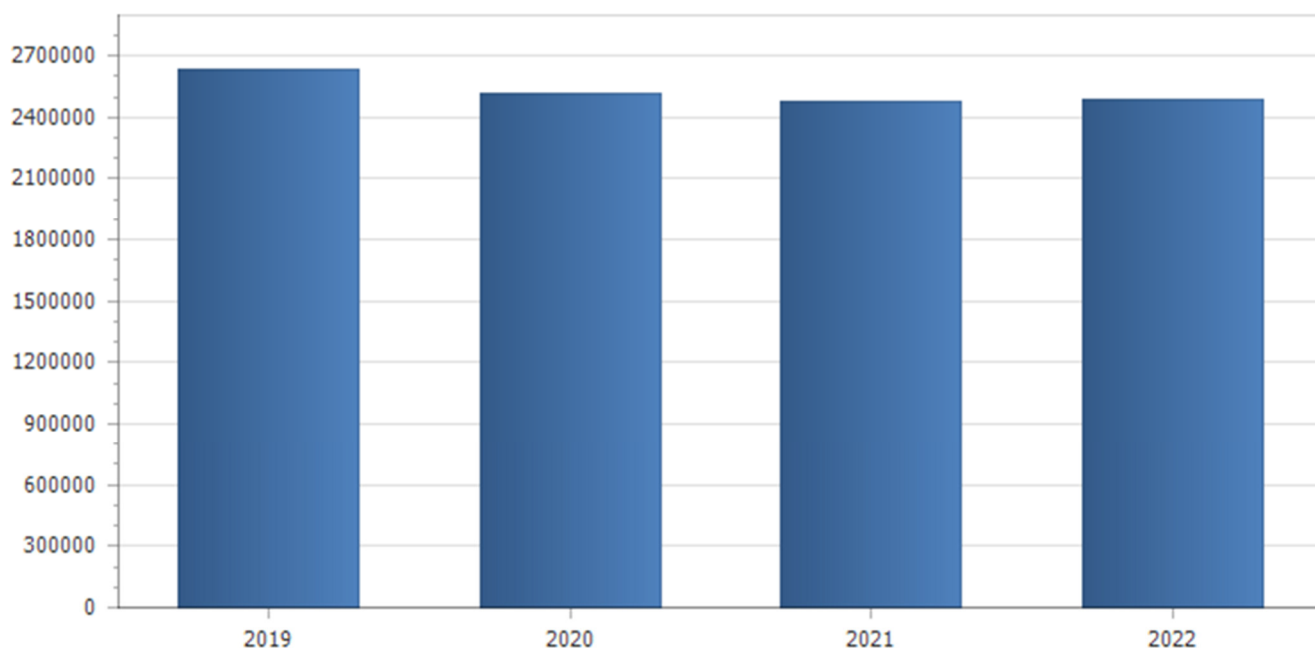
Missione	Previsioni definitive 2019	Previsioni 2020	Variazione %	Previsioni 2021	Previsioni 2022
1 Servizi istituzionali, generali e di gestione	1.480.502,71	1.194.250,00	-19,33	1.126.350,00	1.127.350,00
2 Giustizia	12.800,00	10.000,00	-21,88	10.000,00	10.000,00
3 Ordine pubblico e sicurezza	17.100,00	17.100,00	0,00	17.100,00	17.100,00
4 Istruzione e diritto allo studio	268.646,00	270.600,00	0,73	268.900,00	269.100,00
5 Tutela e valorizzazione dei beni e attività culturali	31.000,00	9.500,00	-69,35	5.500,00	5.500,00
6 Politiche giovanili, sport e tempo libero	429.555,22	218.258,68	-49,19	180.661,00	180.661,00

7 Turismo	394.500,00	845.500,00	114,32	235.500,00	235.500,00
8 Assetto del territorio ed edilizia abitativa	198.317,11	26.000,00	-86,89	20.000,00	20.000,00
9 Sviluppo sostenibile e tutela del territorio e dell'ambiente	347.916,00	268.203,00	-22,91	263.900,00	265.518,30
10 Trasporti e diritto alla mobilita'	774.360,47	538.043,55	-30,52	503.640,00	505.640,00
11 Soccorso civile	249.940,00	81.500,00	-67,39	75.500,00	75.500,00
12 Diritti sociali, politiche sociali e famiglia	60.300,00	48.050,00	-20,32	48.050,00	48.050,00
20 Fondi e accantonamenti	11.751,00	28.332,32	141,11	28.490,00	29.671,70
50 Debito pubblico	130.912,51	130.878,63	-0,03	130.878,63	130.878,63
60 Anticipazioni finanziarie	500.000,00	500.000,00	0,00	500.000,00	500.000,00
99 Servizi per conto terzi	940.000,00	950.000,00	1,06	950.000,00	950.000,00
<b>Totale</b>	<b>5.847.601,02</b>	<b>5.136.216,18</b>	<b>-12,17</b>	<b>4.364.469,63</b>	<b>4.370.469,63</b>

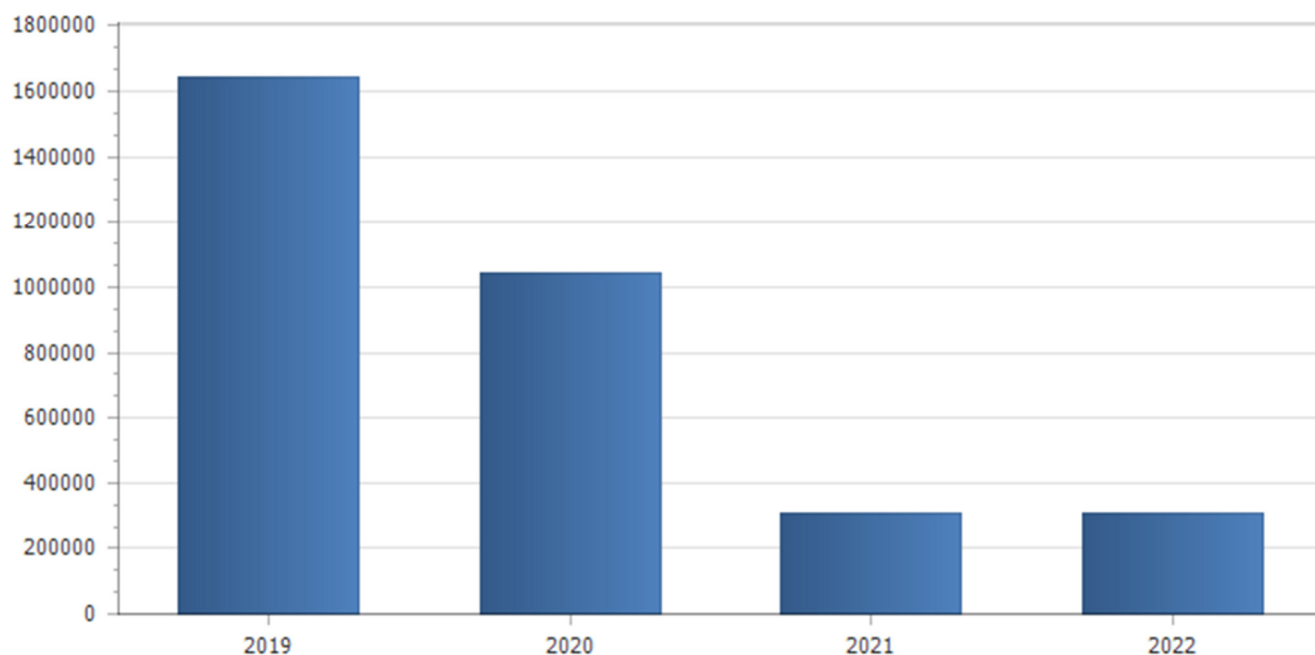


Previsioni 2020					
Missione	Titolo 1	Titolo 2	Titolo 3	Titolo 4	Titolo 5
1 Servizi istituzionali, generali e di gestione	1.111.250,00	83.000,00	0,00	0,00	0,00
2 Giustizia	0,00	10.000,00	0,00	0,00	0,00
3 Ordine pubblico e sicurezza	17.100,00	0,00	0,00	0,00	0,00
4 Istruzione e diritto allo studio	254.600,00	16.000,00	0,00	0,00	0,00
5 Tutela e valorizzazione dei beni e attivita' culturali	5.500,00	4.000,00	0,00	0,00	0,00
6 Politiche giovanili, sport e tempo libero	156.000,00	62.258,68	0,00	0,00	0,00
7 Turismo	209.500,00	636.000,00	0,00	0,00	0,00
8 Assetto del territorio ed edilizia abitativa	0,00	26.000,00	0,00	0,00	0,00
9 Sviluppo sostenibile e tutela del territorio e dell'ambiente	208.900,00	59.303,00	0,00	0,00	0,00
10 Trasporti e diritto alla mobilita'	459.600,00	78.443,55	0,00	0,00	0,00
11 Soccorso civile	15.500,00	66.000,00	0,00	0,00	0,00
12 Diritti sociali, politiche sociali e famiglia	48.050,00	0,00	0,00	0,00	0,00
20 Fondi e accantonamenti	28.332,32	0,00	0,00	0,00	0,00
50 Debito pubblico	500,00	0,00	0,00	130.378,63	0,00
60 Anticipazioni finanziarie	0,00	0,00	0,00	0,00	500.000,00
99 Servizi per conto terzi	0,00	0,00	0,00	0,00	0,00
<b>Totale</b>	<b>2.514.832,32</b>	<b>1.041.005,23</b>	<b>0,00</b>	<b>130.378,63</b>	<b>500.000,00</b>

Spese correnti					
Macroaggregato	Previsioni definitive 2019	Previsioni 2020	Variazione %	Previsioni 2021	Previsioni 2022
1.1 Redditi da lavoro dipendente	572.019,32	509.000,00	-11,02	500.040,00	500.040,00
1.2 Imposte e tasse a carico dell'ente	42.300,00	42.300,00	0,00	42.300,00	42.300,00
1.3 Acquisto di beni e servizi	896.413,00	887.400,00	-1,01	884.900,00	888.718,30
1.4 Trasferimenti correnti	1.007.566,00	980.700,00	-2,67	950.200,00	951.200,00
1.7 Interessi passivi	500,00	500,00	0,00	500,00	500,00
1.8 Altre spese per redditi da capitale	2.000,00	2.000,00	0,00	2.000,00	2.000,00
1.9 Rimborsi e poste correttive delle entrate	9.015,00	4.600,00	-48,97	4.500,00	4.500,00
1.10 Altre spese correnti	103.260,00	88.332,32	-14,46	93.990,00	95.171,70
<b>Totale</b>	<b>2.633.073,32</b>	<b>2.514.832,32</b>	<b>-4,49</b>	<b>2.478.430,00</b>	<b>2.484.430,00</b>

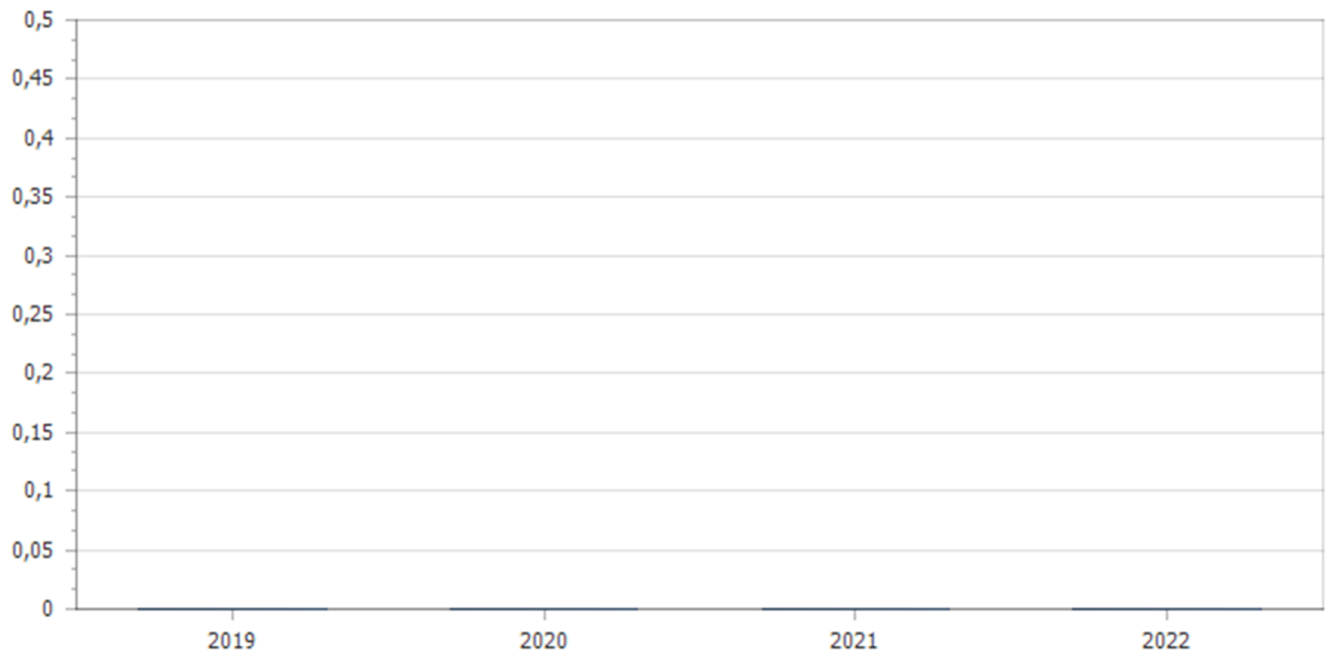


Spese in conto capitale					
Macroaggregato	Previsioni definitive 2019	Previsioni 2020	Variazione %	Previsioni 2021	Previsioni 2022
2.2 Investimenti fissi lordi e acquisto di terreni	1.290.400,19	965.746,55	-25,16	279.661,00	279.661,00
2.3 Contributi agli investimenti	342.650,00	67.258,68	-80,37	26.000,00	26.000,00
2.5 Altre spese in conto capitale	11.065,00	8.000,00	-27,70	0,00	0,00
<b>Totale</b>	<b>1.644.115,19</b>	<b>1.041.005,23</b>	<b>-36,68</b>	<b>305.661,00</b>	<b>305.661,00</b>



### Spese per incremento attivita' finanziarie

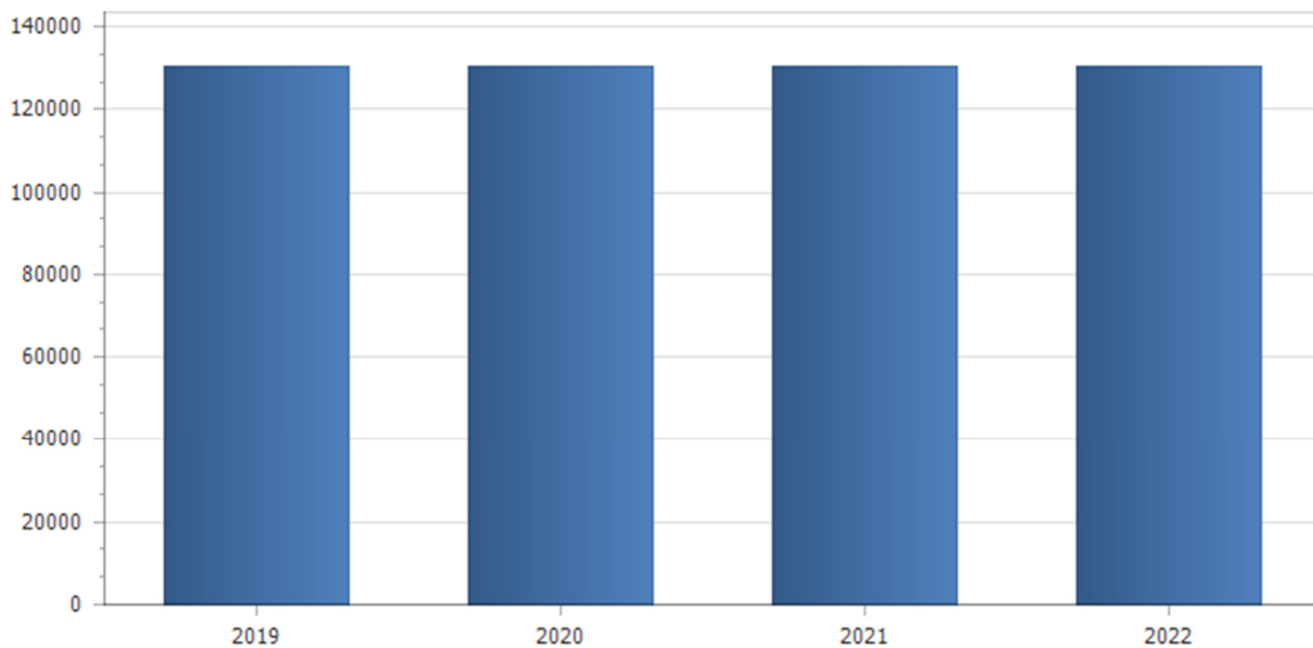
Macroaggregato	Previsioni definitive 2019	Previsioni 2020	Variazione %	Previsioni 2021	Previsioni 2022
<b>Totale</b>					



### Rimborso Prestiti

Macroaggregato	Previsioni definitive 2019	Previsioni 2020	Variazione %	Previsioni 2021	Previsioni 2022
4.3 Rimborso mutui e altri finanziamenti a medio lungo termine	130.412,51	130.378,63	-0,03	130.378,63	130.378,63
<b>Totale</b>	<b>130.412,51</b>	<b>130.378,63</b>	<b>-0,03</b>	<b>130.378,63</b>	<b>130.378,63</b>





Chiusura Anticipazioni ricevute da istituto tesoriere/cassiere					
Macroaggregato	Previsioni definitive 2019	Previsioni 2020	Variazione %	Previsioni 2021	Previsioni 2022
5.1 Chiusura Anticipazioni ricevute da istituto tesoriere/cassiere	500.000,00	500.000,00	0,00	500.000,00	500.000,00
<b>Totale</b>	<b>500.000,00</b>	<b>500.000,00</b>	<b>0,00</b>	<b>500.000,00</b>	<b>500.000,00</b>

