



Allegato "C" alla deliberazione del Consiglio  
comunale n. 38 dd. 30/12/2024

IL SEGRETARIO COMUNALE  
dott.ssa Elsa Masé  
(firmato digitalmente)

**COMUNE DI CARISOLO**

# **Nota Integrativa al Bilancio di Previsione 2025/2027**

## **Premessa**

La presente Nota integrativa è prevista dal punto 9.11 del principio contabile applicato concernente la programmazione di bilancio e si propone di descrivere e spiegare gli elementi più significativi dello schema di bilancio di previsione 2025-2027.

Il nuovo sistema contabile armonizzato, disciplinato dal D.Lgs. 118/2011, ha comportato una serie di importanti innovazioni dal punto di vista finanziario, contabile e programmatico-gestionale.

Le più importanti sono:

- il Documento Unico di Programmazione DUP in sostituzione della Relazione Previsionale e Programmatica;
- nuovi schemi di bilancio con diversa struttura delle entrate e delle spese;
- le previsioni delle entrate e delle spese in termini di cassa per il primo esercizio di riferimento;
- i nuovi principi contabili, in primis quello della competenza finanziaria potenziata, i quali comportano, oltre alla nuova regola per la disciplina delle obbligazioni attive e passive giuridicamente perfezionate che sono registrate nelle scritture contabili nel momento in cui l'obbligazione sorge ma imputate all'esercizio nel quale vengono a scadenza (ossia nell'anno in cui sono esigibili), la costituzione del Fondo crediti di Dubbia Esigibilità (FCDE) e del Fondo Pluriennale Vincolato (FPV), secondo regole precise.

La struttura del bilancio è visibilmente più sintetica rispetto allo schema previgente; la spesa è articolata in missioni, programmi e titoli, sostituendo la precedente struttura per titoli, funzioni, servizi e interventi.

L'elencazione di missioni e programmi non è a discrezione dell'Ente, bensì tassativamente definita dalla normativa, diversamente dai programmi contenuti nel bilancio ex DPR 1944/1996, che potevano essere scelti dall'Ente, in funzione delle priorità delineate nelle linee programmatiche di mandato.

Relativamente alle entrate, la tradizionale classificazione per titoli, categorie e risorse è sostituita dall'elencazione di titoli e tipologie.

## Criteri di valutazione adottati

I criteri di valutazione adottati nella formulazione delle previsioni triennali di entrata e spesa del bilancio di previsione 2025-2027 rispettano i principi di cui all'art. 80 del D.Lgs. n. 118/2011 e del relativo all'allegato n. 1 "Principi generali o postulati":

1. Principio dell'annualità;
2. Principio dell'unità;
3. Principio dell'universalità;
4. Principio dell'integrità;
5. Principio della veridicità, attendibilità, correttezza e comprensibilità;
6. Principio della significatività e rilevanza;
7. Principio della flessibilità;
8. Principio della congruità;
9. Principio della prudenza;
10. Principio della coerenza;
11. Principio della continuità e della costanza;
12. Principio della comparabilità e della verificabilità;
13. Principio della neutralità;
14. Principio della pubblicità;
15. Principio dell'equilibrio di bilancio;
16. Principio della competenza finanziaria;
17. Principio della competenza economica;
18. Principio della prevalenza della sostanza sulla forma.

*Le previsioni di entrata sono classificate in:*

1. titoli, definiti secondo la fonte di provenienza dell'entrata;
2. tipologie, definite in base alla natura delle entrate, nell'ambito di ciascuna fonte di provenienza. La tipologia rappresenta l'unità elementare del bilancio parte entrata.

*Le previsioni di spesa sono classificate in:*

1. missioni, che rappresentano le funzioni principali e gli obiettivi strategici perseguiti dagli enti locali, utilizzando risorse finanziarie, umane e strumentali ad esse destinate;
2. programmi, che rappresentano gli aggregati omogenei di attività svolte a perseguire gli obiettivi definiti nell'ambito delle missioni. Il programma rappresenta pertanto l'unità elementare del bilancio parte spesa.

*La formulazione delle previsioni è stata effettuata:*

1. per ciò che concerne *l'entrata*, le previsioni sono state stimate con riferimento ai presumibili livelli di accertamento dell'esercizio 2024 definiti con riferimento all'applicazione del nuovo principio di contabilità finanziaria rettificata per eventuali aumenti/riduzioni che possono intervenire da modifiche normative e da indirizzi già assunti;
2. per ciò che concerne la spesa, tenendo conto dei livelli delle previsioni iniziali 2024 eventualmente modificate nel corso dell'esercizio per effetto di intervenute esigenze di

fabbisogni finanziari ricorrenti, delle spese obbligatorie, di quelle consolidate, di quelle derivanti da obbligazioni già assunte in esercizi precedenti, delle spese che presumibilmente inizieranno a divenire esigibili dal 2025.

In particolare, per garantire la flessibilità del bilancio, nella missione "Fondi e Accantonamenti", all'interno del programma "Fondo di riserva", è stato previsto un fondo di riserva conforme ai limiti di cui all'art. 166 comma 2-ter del d.lgs. n. 267/2000:

- non inferiore allo 0,30 e non superiore al 2 per cento del totale delle spese correnti di competenza inizialmente previste in bilancio;

Inoltre, sempre nella missione "Fondi e Accantonamenti", all'interno del programma "Fondo di riserva", è stato iscritto un fondo di riserva di cassa non inferiore allo 0,2 per cento delle spese finali (costituito dalla somma dei primi tre titoli delle spese), il cui utilizzo avviene con deliberazioni dell'organo esecutivo.

In più, così come espressamente richiesto nell'allegato n. 4/1, di seguito sono descritti i criteri che hanno condotto alla valorizzazione nel programma "Altri fondi" all'interno della missione "Fondi e Accantonamenti", delle voci di spesa all'interno del macroaggregato "Altre spese correnti":

- degli stanziamenti riguardanti gli accantonamenti al fondo crediti di dubbia esigibilità, dando illustrazione dei crediti per i quali non è previsto per legge o altra disposizione l'accantonamento a tale fondo.

L'allegato n. 4/2 "Principio contabile applicato concernente la contabilità finanziaria" richiamato dall'art. 3 del Decreto Legislativo 23 giugno 2011 n. 118 così come modificato dal decreto legislativo 10 agosto 2014 n. 126, in particolare al punto 3.3, disciplina l'accantonamento al fondo crediti di dubbia esigibilità a fronte di crediti di dubbia e difficile esazione accertati nell'esercizio.

A tal fine è previsto che nel bilancio di previsione venga stanziata una apposita posta contabile, denominata "Accantonamento al fondo crediti di dubbia esigibilità" il cui ammontare è determinato in considerazione della dimensione degli stanziamenti relativi ai crediti che si prevede si formeranno nell'esercizio, della loro natura e dell'andamento del fenomeno negli ultimi cinque esercizi precedenti.

Tale accantonamento non risulterà oggetto di impegno e genererà pertanto un'economia di bilancio destinata a confluire nel risultato di amministrazione.

## Criteri per la costituzione del Fondo Crediti di Dubbia Esigibilità inserito nel Bilancio di Previsione 2025.

Il Fondo Crediti di Dubbia Esigibilità è stato stanziato a Bilancio 2025-2027 (con opzione media semplice sui totali) come segue:

Fondo crediti di dubbia esigibilità - bilancio di previsione 2025						
Classificazione	Capitolo	Descrizione		Previsione	Accantonamento minimo	Accantonamento effettivo
<b>1</b>		<b>Entrate correnti di natura tributaria, contributiva e perequativa</b>				
<b>1.01</b>		<b>Tributi</b>				
1.01.01.06.002	26	IM.I.S.-IMPOSTA IMMOBILIARE SEMPLICE DA ATTIVITA' DI LIQUIDAZ.E ACCERTAM.ANNI PRECEDENTI Modalità di calcolo: Media semplice singoli anni (6,21)	2025	30.000,00	1.863,00	0,00
			2026	30.000,00	1.863,00	0,00
			2027	30.000,00	1.863,00	0,00
		<b>Totale Tipologia 1.01</b>	<b>2025</b>	<b>30.000,00</b>	<b>1.863,00</b>	<b>0,00</b>
			<b>2026</b>	<b>30.000,00</b>	<b>1.863,00</b>	<b>0,00</b>
			<b>2027</b>	<b>30.000,00</b>	<b>1.863,00</b>	<b>0,00</b>
		<b>Totale Titolo 1</b>	<b>2025</b>	<b>30.000,00</b>	<b>1.863,00</b>	<b>0,00</b>
			<b>2026</b>	<b>30.000,00</b>	<b>1.863,00</b>	<b>0,00</b>
			<b>2027</b>	<b>30.000,00</b>	<b>1.863,00</b>	<b>0,00</b>
<b>3</b>		<b>Entrate extratributarie</b>				
<b>3.01</b>		<b>Vendita di beni e servizi e proventi derivanti dalla gestione dei beni</b>				
3.01.01.01.003	505	PROVENTI TAGLIO ORDINARIO DI BOSCHI Modalità di calcolo: Media semplice singoli anni (23,72)	2025	30.000,00	7.116,00	0,00
			2026	30.000,00	7.116,00	0,00
			2027	30.000,00	7.116,00	0,00
3.01.01.01.004	344	PROVENTI CENTRALINE IDROELETTRICHE E FOTOVOLTAICO Modalità di calcolo: Media semplice singoli anni (1,80)	2025	310.000,00	5.580,00	0,00
			2026	310.000,00	5.580,00	0,00
			2027	310.000,00	5.580,00	0,00
3.01.02.01.002	1720	RETTE DI FREQUENZA ASILO NIDO E RIMBORSI DIVERSI Modalità di calcolo: Media semplice singoli anni (7,28)	2025	52.000,00	3.785,60	0,00
			2026	52.000,00	3.785,60	0,00
			2027	52.000,00	3.785,60	0,00
3.01.03.01.002	500	CANONE UNICO PATRIMONIALE Modalità di calcolo: Media semplice singoli anni (0,61)	2025	21.000,00	128,10	0,00
			2026	21.000,00	128,10	0,00
			2027	21.000,00	128,10	0,00
3.01.03.01.003	476	FITTI ATTIVI DI TERRENI Modalità di calcolo: Media semplice singoli anni (0,02)	2025	14.000,00	2,80	0,00
			2026	14.000,00	2,80	0,00
			2027	14.000,00	2,80	0,00
3.01.03.02.002	1140	FITTI ATTIVI DI FABBRICATI Modalità di calcolo: Media semplice singoli anni (0,08)	2025	37.400,00	29,92	0,00
			2026	37.400,00	29,92	0,00
			2027	37.400,00	29,92	0,00

		<b>Totale Tipologia 3.01</b>	<b>2025</b>	<b>464.400,00</b>	<b>16.642,42</b>	<b>0,00</b>
			<b>2026</b>	<b>464.400,00</b>	<b>16.642,42</b>	<b>0,00</b>
			<b>2027</b>	<b>464.400,00</b>	<b>16.642,42</b>	<b>0,00</b>
<b>3.05</b>		<b>Rimborsi e altre entrate correnti</b>				
3.05.99.99.999	734	CONCORSI, RIMBORSI E RECUPERI VARI Modalità di calcolo: Media ponderata singoli anni (6,88)	2025	9.000,00	619,20	0,00
			2026	9.000,00	619,20	0,00
			2027	9.000,00	619,20	0,00
3.05.99.99.999	1700	RIMBORSO SPESE GESTIONE IMMOBILI DATI IN CONCESSIONE O AFFITTO E RIPARTI CON ALTRI ENTI Modalità di calcolo: Media semplice singoli anni (69,76)	2025	35.000,00	24.416,00	0,00
			2026	35.000,00	24.416,00	0,00
			2027	35.000,00	24.416,00	0,00
		<b>Totale Tipologia 3.05</b>	<b>2025</b>	<b>44.000,00</b>	<b>25.035,20</b>	<b>0,00</b>
			<b>2026</b>	<b>44.000,00</b>	<b>25.035,20</b>	<b>0,00</b>
			<b>2027</b>	<b>44.000,00</b>	<b>25.035,20</b>	<b>0,00</b>
		<b>Totale Titolo 3</b>	<b>2025</b>	<b>508.400,00</b>	<b>41.677,62</b>	<b>0,00</b>
			<b>2026</b>	<b>508.400,00</b>	<b>41.677,62</b>	<b>0,00</b>
			<b>2027</b>	<b>508.400,00</b>	<b>41.677,62</b>	<b>0,00</b>
		<b>Totale</b>	<b>2025</b>	<b>538.400,00</b>	<b>43.540,62</b>	<b>0,00</b>
			<b>2026</b>	<b>538.400,00</b>	<b>43.540,62</b>	<b>0,00</b>
			<b>2027</b>	<b>538.400,00</b>	<b>43.540,62</b>	<b>0,00</b>

## Fondo crediti di dubbia esigibilità - bilancio di previsione 2025

### Titolo 1 Entrate correnti di natura tributaria, contributiva e perequativa

Capitolo **26** (1.01.01.06.002) IM.I.S.-IMPOSTA IMMOBILIARE SEMPLICE DA ATTIVITA' DI LIQUIDAZ.E ACCERTAM.ANNI PRECEDENTI

Anno	Accertamenti	Incassi	% incassi/ accertamenti		%	Bilancio 2025	Bilancio 2026	Bilancio 2027
2023	0,00	0,00	100,00	Previsione		30.000,00	30.000,00	30.000,00
2022	11.763,08	11.763,08	100,00	Accantonamento media sui totali (10,84%)	100	3.252,00	3.252,00	3.252,00
2021	52.608,20	39.547,72	75,17	Accantonamento media dei rapporti annui (6,21%)	100	1.863,00	1.863,00	1.863,00
2020	29.685,58	29.685,58	100,00	Accantonamento media ponderata sui totali (8,71%)	100	2.613,00	2.613,00	2.613,00
2019	26.414,74	26.414,74	100,00	Accantonamento media ponderata dei rapporti annui (37,13%)	100	11.139,00	11.139,00	11.139,00
<b>Totale</b>	<b>120.471,60</b>	<b>107.411,12</b>	<b>89,16</b>					

Media sui totali (MT) 89,16

Media dei rapporti annui (MR) 93,79

Media ponderata sui totali  
(PT) 91,29

Media ponderata dei rapporti annui  
(PR) 62,87

### Totale titolo 1

Anno	Accertamenti	Incassi	% incassi/ accertamenti		%	Bilancio 2025	Bilancio 2026	Bilancio 2027
2023	0,00	0,00	100,00	Previsione		30.000,00	30.000,00	30.000,00
2022	11.763,08	11.763,08	100,00	Accantonamento media sui totali	100	3.252,00	3.252,00	3.252,00
2021	52.608,20	39.547,72	75,17	Accantonamento media dei rapporti annui	100	1.863,00	1.863,00	1.863,00
2020	29.685,58	29.685,58	100,00	Accantonamento media ponderata sui totali	100	2.613,00	2.613,00	2.613,00
2019	26.414,74	26.414,74	100,00	Accantonamento media ponderata dei rapporti annui	100	11.139,00	11.139,00	11.139,00
<b>Totale</b>	<b>120.471,60</b>	<b>107.411,12</b>	<b>89,16</b>					

### Titolo 3 Entrate extratributarie

Capitolo **505** (3.01.01.01.003) PROVENTI TAGLIO ORDINARIO DI BOSCHI

Anno	Accertamenti	Incassi	% incassi/ accertamenti		%	Bilancio 2025	Bilancio 2026	Bilancio 2027
2023	55.635,34	48.681,93	87,50	Previsione		30.000,00	30.000,00	30.000,00
2022	23.479,21	14.917,31	63,53	Accantonamento media sui totali (29,77%)	100	8.931,00	8.931,00	8.931,00
2021	69.715,33	20.812,40	29,85	Accantonamento media dei rapporti annui (23,73%)	100	7.116,00	7.116,00	7.116,00
2020	19.975,32	20.074,49	100,50	Accantonamento media ponderata sui totali (24,91%)	100	7.473,00	7.473,00	7.473,00
2019	47.269,46	47.269,46	100,00	Accantonamento media ponderata dei rapporti annui (24,09%)	100	7.227,00	7.227,00	7.227,00
<b>Totale</b>	<b>216.074,66</b>	<b>151.755,59</b>	<b>70,23</b>					

Media sui totali (MT) 70,23

Media dei rapporti annui (MR) 76,28

Media ponderata sui totali  
75,09

Media ponderata dei rapporti annui  
75,91

(PT)

(PR)

**Capitolo 344 (3.01.01.004) PROVENTI CENTRALINE IDROELETTRICHE E FOTOVOLTAICO**

Anno	Accertamenti	Incassi	% incassi/ accertamenti		%	Bilancio 2025	Bilancio 2026	Bilancio 2027
				Previsione		310.000,00	310.000,00	310.000,00
2023	1.047.836,56	655.285,47	62,54	Accantonamento media sui totali (15,88%)	100	49.228,00	49.228,00	49.228,00
2022	521.280,94	626.615,02	120,21	Accantonamento media dei rapporti annui (1,80%)	100	5.580,00	5.580,00	5.580,00
2021	73.955,59	80.397,99	108,71	Accantonamento media ponderata sui totali (17,55%)	100	54.405,00	54.405,00	54.405,00
2020	49.319,52	49.319,52	100,00	Accantonamento media ponderata dei rapporti annui (5,21%)	100	16.151,00	16.151,00	16.151,00
2019	78.077,73	77.728,50	99,55					
<b>Totale</b>	<b>1.770.470,34</b>	<b>1.489.346,50</b>	<b>84,12</b>					

Media sui totali (MT) 84,12

Media dei rapporti annui (MR) 98,20

Media ponderata sui totali  
(PT) 82,45Media ponderata dei rapporti annui  
(PR) 94,79
**Capitolo 1720 (3.01.02.01.002) RETTE DI FREQUENZA ASILO NIDO E RIMBORSI DIVERSI**

Anno	Accertamenti	Incassi	% incassi/ accertamenti		%	Bilancio 2025	Bilancio 2026	Bilancio 2027
				Previsione		52.000,00	52.000,00	52.000,00
2023	86.354,71	70.351,04	81,47	Accantonamento media sui totali (9,69%)	100	5.038,80	5.038,80	5.038,80
2022	70.800,00	53.695,00	75,84	Accantonamento media dei rapporti annui (7,28%)	100	3.785,60	3.785,60	3.785,60
2021	65.635,20	60.741,18	92,54	Accantonamento media ponderata sui totali (15,94%)	100	8.288,80	8.288,80	8.288,80
2020	51.284,60	53.305,79	103,94	Accantonamento media ponderata dei rapporti annui (14,33%)	100	7.451,60	7.451,60	7.451,60
2019	48.383,17	53.124,71	109,80					
<b>Totale</b>	<b>322.457,68</b>	<b>291.217,72</b>	<b>90,31</b>					

Media sui totali (MT) 90,31

Media dei rapporti annui (MR) 92,72

Media ponderata sui totali  
(PT) 84,06Media ponderata dei rapporti annui  
(PR) 85,67
**Capitolo 500 (3.01.03.01.002) CANONE UNICO PATRIMONIALE**

Anno	Accertamenti	Incassi	% incassi/ accertamenti		%	Bilancio 2025	Bilancio 2026	Bilancio 2027
				Previsione		21.000,00	21.000,00	21.000,00
2023	22.669,94	21.973,94	96,93	Accantonamento media sui totali (1,12%)	100	235,20	235,20	235,20
2022	23.138,88	23.138,88	100,00	Accantonamento media dei rapporti annui (0,61%)	100	128,10	128,10	128,10
2021	10.000,00	10.000,00	100,00	Accantonamento media ponderata sui totali (1,38%)	100	289,80	289,80	289,80
2020	3.196,31	3.196,31	100,00	Accantonamento media ponderata dei rapporti annui (1,07%)	100	224,70	224,70	224,70
2019	3.150,42	3.150,42	100,00					
<b>Totale</b>	<b>62.155,55</b>	<b>61.459,55</b>	<b>98,88</b>					

Media sui totali (MT) 98,88

Media dei rapporti annui (MR) 99,39

Media ponderata sui totali  
(PT) 98,62Media ponderata dei rapporti annui  
(PR) 98,93
**Capitolo 476 (3.01.03.01.003) FITTI ATTIVI DI TERRENI**



Anno	Accertamenti	Incassi	% incassi/ accertamenti		%	Bilancio 2025	Bilancio 2026	Bilancio 2027
2023	13.868,35	13.851,19	99,88	Previsione		14.000,00	14.000,00	14.000,00
2022	15.606,64	15.606,64	100,00	Accantonamento media sui totali (0,03%)	100	4,20	4,20	4,20
2021	11.001,03	11.001,03	100,00	Accantonamento media dei rapporti annui (0,03%)	100	2,80	2,80	2,80
2020	10.976,96	10.976,96	100,00	Accantonamento media ponderata sui totali (0,04%)	100	5,60	5,60	5,60
2019	10.929,38	10.929,38	100,00	Accantonamento media ponderata dei rapporti annui (0,04%)	100	5,60	5,60	5,60
<b>Totale</b>	<b>62.382,36</b>	<b>62.365,20</b>	<b>99,97</b>					

Media sui totali (MT) 99,97

Media dei rapporti annui (MR) 99,98

Media ponderata sui totali  
(PT) 99,96

Media ponderata dei rapporti annui  
(PR) 99,96

#### Capitolo **1140** (3.01.03.02.002) FITTI ATTIVI DI FABBRICATI

Anno	Accertamenti	Incassi	% incassi/ accertamenti		%	Bilancio 2025	Bilancio 2026	Bilancio 2027
2023	32.425,78	32.296,66	99,60	Previsione		37.400,00	37.400,00	37.400,00
2022	818,60	818,60	100,00	Accantonamento media sui totali (0,37%)	100	138,38	138,38	138,38
2021	495,80	495,80	100,00	Accantonamento media dei rapporti annui (0,08%)	100	29,92	29,92	29,92
2020	495,80	495,80	100,00	Accantonamento media ponderata sui totali (0,38%)	100	142,12	142,12	142,12
2019	495,80	495,80	100,00	Accantonamento media ponderata dei rapporti annui (0,14%)	100	52,36	52,36	52,36
<b>Totale</b>	<b>34.731,78</b>	<b>34.602,66</b>	<b>99,63</b>					

Media sui totali (MT) 99,63

Media dei rapporti annui (MR) 99,92

Media ponderata sui totali  
(PT) 99,62

Media ponderata dei rapporti annui  
(PR) 99,86

#### Capitolo **734** (3.05.99.99.999) CONCORSI, RIMBORSI E RECUPERI VARI

Anno	Accertamenti	Incassi	% incassi/ accertamenti		%	Bilancio 2025	Bilancio 2026	Bilancio 2027
2023	9.019,13	9.019,13	100,00	Previsione		9.000,00	9.000,00	9.000,00
2022	19.208,37	19.208,37	100,00	Accantonamento media sui totali (33,94%)	100	3.054,60	3.054,60	3.054,60
2021	13.747,96	13.747,96	100,00	Accantonamento media dei rapporti annui (12,75%)	100	1.237,50	1.237,50	1.237,50
2020	6.805,33	6.805,33	100,00	Accantonamento media ponderata sui totali (19,59%)	100	1.763,10	1.763,10	1.763,10
2019	47.539,06	14.852,04	31,24	Accantonamento media ponderata dei rapporti annui (6,88%)	100	619,20	619,20	619,20
<b>Totale</b>	<b>96.319,85</b>	<b>63.632,83</b>	<b>66,06</b>					

Media sui totali (MT) 66,06

Media dei rapporti annui (MR) 86,25

Media ponderata sui totali  
(PT) 80,41

Media ponderata dei rapporti annui  
(PR) 93,12

#### Capitolo **1700** (3.05.99.99.999) RIMBORSO SPESE GESTIONE IMMOBILI DATI IN CONCESSIONE O AFFITTO E RIPARTI CON ALTRI ENTI

Anno	Accertamenti	Incassi	% incassi/ accertamenti		%	Bilancio 2025	Bilancio 2026	Bilancio 2027

2023	43.677,94	6.147,33	14,07	Previsione		35.000,00	35.000,00	35.000,00
2022	38.571,51	17.675,00	45,82	Accantonamento media sui totali (74,72%)	100	26.152,00	26.152,00	26.152,00
2021	13.845,56	0,00	0,00	Accantonamento media dei rapporti annui (69,76%)	100	24.416,00	24.416,00	24.416,00
2020	1.304,26	796,72	61,09	Accantonamento media ponderata sui totali (72,22%)	100	25.277,00	25.277,00	25.277,00
2019	0,00	0,00	100,00	Accantonamento media ponderata dei rapporti annui (72,82%)	100	25.487,00	25.487,00	25.487,00
<b>Totale</b>	<b>97.399,27</b>	<b>24.619,05</b>	<b>25,28</b>					

Media sui totali (MT) 25,28

Media dei rapporti annui (MR) 30,24

Media ponderata sui totali (PT) 27,78

Media ponderata dei rapporti annui (PR) 27,18

### Totale titolo 3

Anno	Accertamenti	Incassi	% incassi/ accertamenti		%	Bilancio 2025	Bilancio 2026	Bilancio 2027
2023	1.311.487,75	857.606,69	65,39	Previsione		508.400,00	508.400,00	508.400,00
2022	712.904,15	771.674,82	108,24	Accantonamento media sui totali	100	92.782,18	92.782,18	92.782,18
2021	258.396,47	197.196,36	76,32	Accantonamento media dei rapporti annui	100	42.295,92	42.295,92	42.295,92
2020	143.358,10	144.970,92	101,13	Accantonamento media ponderata sui totali	100	97.644,42	97.644,42	97.644,42
2019	235.845,02	207.550,31	88,00	Accantonamento media ponderata dei rapporti annui	100	57.218,46	57.218,46	57.218,46
<b>Totale</b>	<b>2.661.991,49</b>	<b>2.178.999,10</b>	<b>81,86</b>					

### Totale complessivo

Anno	Accertamenti	Incassi	% incassi/ accertamenti		%	Bilancio 2025	Bilancio 2026	Bilancio 2027
2023	1.311.487,75	857.606,69	65,39	Previsione		538.400,00	538.400,00	538.400,00
2022	724.667,23	783.437,90	108,11	Accantonamento media sui totali	100	96.034,18	96.034,18	96.034,18
2021	311.004,67	236.744,08	76,12	Accantonamento media dei rapporti annui	100	44.158,92	44.158,92	44.158,92
2020	173.043,68	174.656,50	100,93	Accantonamento media ponderata sui totali	100	100.257,42	100.257,42	100.257,42
2019	262.259,76	233.965,05	89,21	Accantonamento media ponderata dei rapporti annui	100	68.357,46	68.357,46	68.357,46
<b>Totale</b>	<b>2.782.463,09</b>	<b>2.286.410,22</b>	<b>82,17</b>					

Nel Titolo II - Entrate derivanti da contributi e trasferimenti correnti dallo Stato, dalla Provincia Autonoma e da altri Enti Pubblici, anche in rapporto all'esercizio di funzioni delegate dalla Provincia Autonoma di Trento, sono presenti solo entrate derivanti da Enti Pubblici, di conseguenza e come previsto dai principi contabili non è stato costituito il Fondo Crediti di Dubbia Esigibilità per il Titolo II dell'entrata.

Non si è provveduto al calcolo del Fondo Crediti di Dubbia Esigibilità sul Titolo IV Entrate derivanti da alienazioni, da trasferimento di capitale e da riscossioni per le seguenti motivazioni:

- ✓ nel Bilancio 2024-2027 non è prevista l'alienazione di beni del patrimonio (categoria 1);

- ✓ in base ai principi contabili il FCDE non viene calcolato su crediti derivanti da trasferimenti da enti pubblici (categoria 1, 2, 3 e 4);
- ✓ nel Bilancio 2024-2026 non è prevista la concessione e la riscossione di crediti (categoria 6).

## Risultato di amministrazione.

Il risultato di amministrazione presunto al 31/12/2025 è così composto:

<b>Prospetto dimostrativo risultato di amministrazione</b>		
<b>1) Determinazione del risultato di amministrazione presunto al 31/12/2024</b>		
<b>(+)</b>	<b>Risultato di amministrazione iniziale dell'esercizio 2024</b>	<b>2.648.799,34</b>
(+)	Fondo pluriennale vincolato iniziale dell'esercizio 2024	460.224,56
(+)	Entrate già accertate nell'esercizio 2024	3.219.870,97
(-)	Uscite già impegnate nell'esercizio 2024	3.643.568,14
(-)	Riduzione dei residui attivi già verificatasi nell'esercizio 2024	7.340,50
(+)	Incremento dei residui attivi già verificatasi nell'esercizio 2024	101.825,07
(+)	Riduzione dei residui passivi già verificatasi nell'esercizio 2024	20.223,86
<b>(=)</b>	<b>Risultato di amministrazione dell'esercizio 2024 alla data di redazione del bilancio di previsione dell'anno 2025</b>	<b>2.800.035,16</b>
(+)	Entrate che prevedo di accertare per il restante periodo dell'esercizio 2024	0,00
(-)	Spese che prevedo di impegnare per il restante periodo dell'esercizio 2024	0,00
(-)	Riduzione dei residui attivi presunta per il restante periodo dell'esercizio 2024	0,00
(+)	Incremento dei residui attivi presunto per il restante periodo dell'esercizio 2024	0,00
(+)	Riduzione dei residui passivi presunta per il restante periodo dell'esercizio 2024	0,00
(-)	Fondo pluriennale vincolato finale presunto dell'esercizio 2024 (1)	0,00
<b>(=)</b>	<b>A) Risultato di amministrazione presunto al 31/12/2024</b>	<b>2.800.035,16</b>
<b>2) Composizione del risultato di amministrazione presunto al 31/12/2024</b>		
<b>Parte accantonata (3)</b>		
	Fondo crediti di dubbia esigibilità al 31/12 (4)	206.016,07
	Fondo anticipazioni liquidità (5)	0,00
	Fondo perdite società partecipate (5)	1.200,00
	Fondo contenzioso (5)	0,00
	Altri accantonamenti (5)	118.387,00
	<b>B) Totale parte accantonata</b>	<b>325.603,07</b>
<b>Parte vincolata al 31/12/2024</b>		
	Vincoli derivanti da leggi e dai principi contabili	66.257,05
	Vincoli derivanti da trasferimenti	4.965,75
	Vincoli derivanti dalla contrazione di mutui	0,00
	Vincoli formalmente attribuiti dall'ente	0,00

	Altri vincoli	0,00
	<b>C) Totale parte vincolata</b>	<b>71.222,80</b>
<b>Parte destinata agli investimenti</b>		
	<b>D) Totale parte destinata agli investimenti</b>	<b>29.566,40</b>
	<b>E) Totale parte disponibile (E=A-B-C-D)</b>	<b>2.373.642,89</b>
	F) di cui Disavanzo da debito autorizzato e non contratto (6)	0,00
<b>Se E è negativo, tale importo è iscritto tra le spese del bilancio di previsione come disavanzo da ripianare (7)</b>		
<b>3) Utilizzo quote del risultato di amministrazione presunto al 31/12/2024 previsto nel bilancio:</b>		
	Utilizzo quota accantonata (da consuntivo anno precedente o previa verifica di preconsuntivo - salvo l'utilizzo del FAL)	0,00
	Utilizzo quota vincolata	0,00
	Utilizzo quota destinata agli investimenti (previa approvazione del rendiconto)	0,00
	Utilizzo quota disponibile (previa approvazione del rendiconto)	23.740,93
	<b>Totale utilizzo avanzo di amministrazione presunto</b>	<b>23.740,93</b>

L'articolo 4, comma 6, decreto del Ministero dell'economia e delle finanze, di concerto con il Ministero dell'interno, del 2 aprile 2015, concernente i criteri e le modalità di ripiano dell'eventuale maggiore disavanzo al 1° gennaio 2015 conseguente al "riaccertamento straordinario", prevede: "la Nota Integrativa al bilancio di previsione indica le modalità di copertura dell'eventuale disavanzo applicato al bilancio distintamente per la quota derivante dal riaccertamento straordinario rispetto a quella derivante dalla gestione ordinaria. La Nota Integrativa indica altresì le modalità di copertura contabile dell'eventuale disavanzo tecnico di cui all'articolo 3, comma 13, del decreto legislativo n. 118 del 2011."

Pertanto, la Nota Integrativa descrive la composizione del risultato di amministrazione presunto individuato nell'allegato a) al bilancio di previsione (lettera E), se negativo e, per ciascuna componente del disavanzo, indica le modalità di ripiano definite in attuazione delle rispettive discipline e l'importo da ripianare per ciascuno degli esercizi considerati nel bilancio di previsione.

## **Quote vincolate e accantonate del risultato di amministrazione presunto e relativo utilizzo**

Nel bilancio di previsione non è previsto l'utilizzo di alcuna quota vincolata e accantonata del risultato di amministrazione presunto.

## **Elenco degli interventi programmati per spese di investimento finanziati col ricorso al debito e con le risorse disponibili.**

Non si prevede a bilancio di dover ricorrere al debito per il finanziamento delle spese di investimento previste le quali sono finanziate con mezzi propri e da trasferimenti in conto capitale da parte della Provincia e altri enti pubblici quali il BIM e la Comunità delle Giudicarie.

Per una più dettagliata analisi di tali entrate si rimanda a quanto riportato nel Documento Unico di Programmazione.

Nello stesso, è riportato il Programma generale delle opere pubbliche, redatto secondo quanto previsto dall'apposita deliberazione provinciale e nel quale sono riportati gli interventi riguardanti le opere pubbliche inserite fra le spese in conto capitale del bilancio.

## **Elenco delle garanzie principali o sussidiarie prestate dall'ente a favore di enti e di altri soggetti**

Il Comune non ha in essere alcuna garanzia, principale o sussidiaria, prestata a soggetti terzi.

## **Oneri e gli impegni finanziari stimati e stanziati in bilancio, derivanti da contratti relativi a strumenti finanziari derivati o da contratti di finanziamento che includono una componente derivata.**

Il Comune non è titolare di alcun contratto relativo a strumenti finanziari derivati o di finanziamento che includono una componente derivata; di conseguenza non vi è alcun onere o impegno finanziario a bilancio

## **Dimostrazione del rispetto del tasso di delegabilità dei cespiti di entrata e valutazione sull'impatto degli oneri di ammortamento sulle spese correnti comprese nella programmazione triennale.**

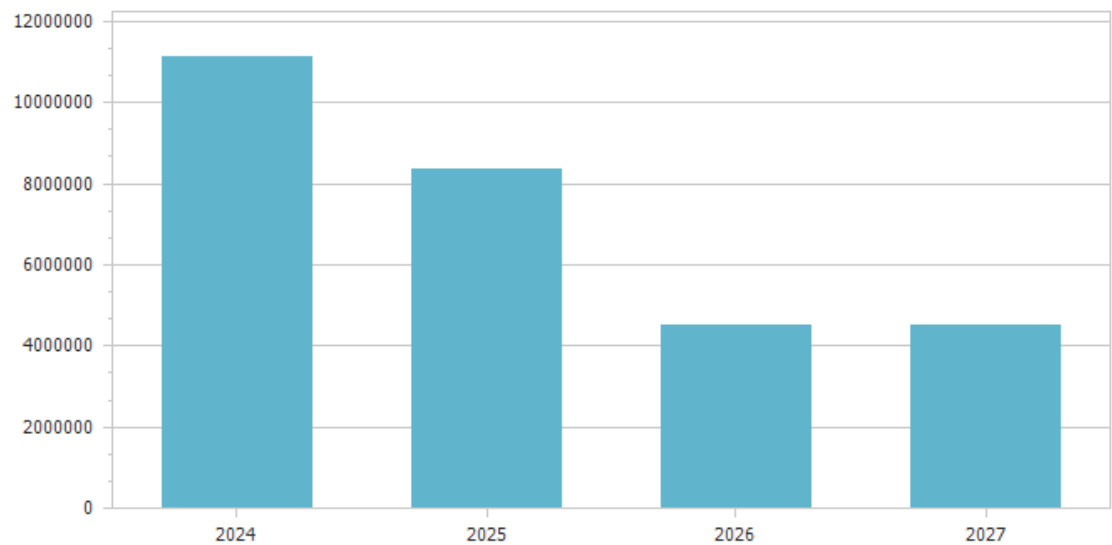
La normativa provinciale (art. 25 della L.P. n. 3/2006 e relativo Regolamento di esecuzione approvato con D.P.P. 21 giugno 2007 n. 14-94/) stabilisce che, a partire dal 2015, nessun mutuo può essere contratto se l'importo degli interessi dovuti per tale mutuo, sommato a quello dei mutui precedentemente contratti, al netto del 50% dei contributi annuali, supera il 10% delle entrate relative ai primi tre titoli del bilancio corrente risultanti dal conto consuntivo del penultimo anno precedente a quello in cui viene deliberata l'assunzione di nuovi mutui. L'importo delle delegazioni conseguenti all'assunzione dei mutui previsti per il triennio è nei limiti previsti dalla normativa indicata come di seguito dimostrato:

<b>PROSPETTO DIMOSTRATIVO DEL RISPETTO DEI VINCOLI DI INDEBITAMENTO DEGLI ENTI LOCALI</b>	
ENTRATE RELATIVE AI PRIMI TRE TITOLI DELLE ENTRATE (rendiconto penultimo anno precedente quello cui viene prevista l'assunzione dei mutui) ex art. 204, c. 1 del D.L.gs. N 267/2000	
<b>ENTRATE RELATIVE AI PRIMI TRE TITOLI DELLE ENTRATE</b>	
1) Entrate correnti di natura tributaria, contributiva e perequativa (Titolo I)	1.284.794,18
2) Trasferimenti correnti (titolo II)	464.932,16
3) Entrate extratributarie (titolo III)	1.519.095,69
TOTALE ENTRATE PRIMI TRE TITOLI	3.268.822,03
<b>SPESA ANNUALE PER RATE MUTUI/OBBLIGAZIONI</b>	
Livello massimo di spesa annuale (1):	326.882,20
Ammontare interessi per mutui, prestiti obbligazionari, aperture di credito e garanzie di cui all'articolo 207 del TUEL autorizzati fino al 31/12/2024 (2)	0,00

Ammontare interessi per mutui, prestiti obbligazionari, aperture di credito e garanzie di cui all'articolo 207 del TUEL autorizzati nell'esercizio 2025	0,00
Contributi erariali in c/interessi su mutui	0,00
Ammontare interessi riguardanti debiti espressamente esclusi dai limiti di indebitamento	0,00
Ammontare disponibile per nuovi interessi	326.882,20
<b>TOTALE DEBITO CONTRATTO</b>	
Debito contratto al 31/12/2024	391.136,04
Debito autorizzato nel 2025	0,00
TOTALE DEBITO DELL'ENTE	391.136,04
<b>DEBITO POTENZIALE</b>	
Garanzie principali o sussidiarie prestate dall'Ente a favore di altre Amministrazioni pubbliche e di altri soggetti	0,00
di cui, garanzie per le quali è stato costituito accantonamento	0,00
Garanzie che concorrono al limite di indebitamento	0,00
<b>(1) Per gli enti locali l'importo annuale degli interessi sommato a quello dei mutui precedentemente contratti, a quello dei prestiti obbligazionari precedentemente emessi, a quello delle aperture di credito stipulate ed a quello derivante da garanzie prestate ai</b>	
<b>sensi dell'articolo 207, al netto dei contributi statali e regionali in conto interessi, non supera il 12 per cento, per l'anno 2011, l'8 per cento, per gli anni dal 2012 al 2014, e il 10 per cento, a decorrere dall'anno 2015, delle entrate relative ai primi tre titoli del</b>	
<b>rendiconto del penultimo anno precedente quello in cui viene prevista l'assunzione dei mutui. Per gli enti locali di nuova istituzione si fa riferimento, per i primi due anni, ai corrispondenti dati finanziari del bilancio di previsione (art. 204, comma 1, del TUEL).</b>	
<b>(2) Con riferimento anche ai finanziamenti imputati contabilmente agli esercizi successivi</b>	

Riepilogo missioni					
Missione	Previsioni definitive 2024	Previsioni 2025	Variazione %	Previsioni 2026	Previsioni 2027
1 Servizi istituzionali, generali e di gestione	1.634.747,79	1.360.964,71	-16,75	1.262.592,96	1.262.592,96
2 Giustizia	4.000,00	3.000,00	-25,00	3.000,00	3.000,00
3 Ordine pubblico e sicurezza	181.200,00	30.100,00	-83,39	30.100,00	30.100,00
4 Istruzione e diritto allo studio	407.100,00	113.000,00	-72,24	93.000,00	93.000,00
5 Tutela e valorizzazione dei beni e attivita' culturali	61.200,00	5.700,00	-90,69	5.700,00	5.700,00
6 Politiche giovanili, sport e tempo libero	182.500,00	135.500,00	-25,75	150.500,00	150.500,00
7 Turismo	2.428.954,44	1.933.208,84	-20,41	227.500,00	227.500,00
8 Assetto del territorio ed edilizia abitativa	35.000,00	26.000,00	-25,71	26.000,00	26.000,00
9 Sviluppo sostenibile e tutela del territorio e dell'ambiente	3.546.233,21	2.088.486,44	-41,11	315.266,00	315.266,00

10 Trasporti e diritto alla mobilita'	453.474,45	365.500,00	-19,40	223.100,00	223.100,00
11 Soccorso civile	86.500,00	146.100,00	68,90	74.100,00	74.100,00
12 Diritti sociali, politiche sociali e famiglia	60.100,00	267.000,00	344,26	267.000,00	267.000,00
13 Tutela della salute	2.650,00	800,00	-69,81	800,00	800,00
14 Sviluppo economico e competitivita'	15.996,00	0,00	-100,00	0,00	0,00
17 Energia e diversificazione delle fonti energetiche	243.000,00	230.000,00	-5,35	230.000,00	230.000,00
18 Relazioni con le altre autonomie territoriali e locali	50.740,93	23.740,93	-53,21	0,00	0,00
20 Fondi e accantonamenti	42.570,10	56.437,03	32,57	56.437,03	56.437,03
50 Debito pubblico	130.878,63	130.478,63	-0,31	130.478,63	130.478,63
60 Anticipazioni finanziarie	500.000,00	500.000,00	0,00	500.000,00	500.000,00
99 Servizi per conto terzi	1.060.000,00	950.000,00	-10,38	950.000,00	950.000,00
<b>Totale</b>	<b>11.126.845,55</b>	<b>8.366.016,58</b>	<b>-24,81</b>	<b>4.545.574,62</b>	<b>4.545.574,62</b>

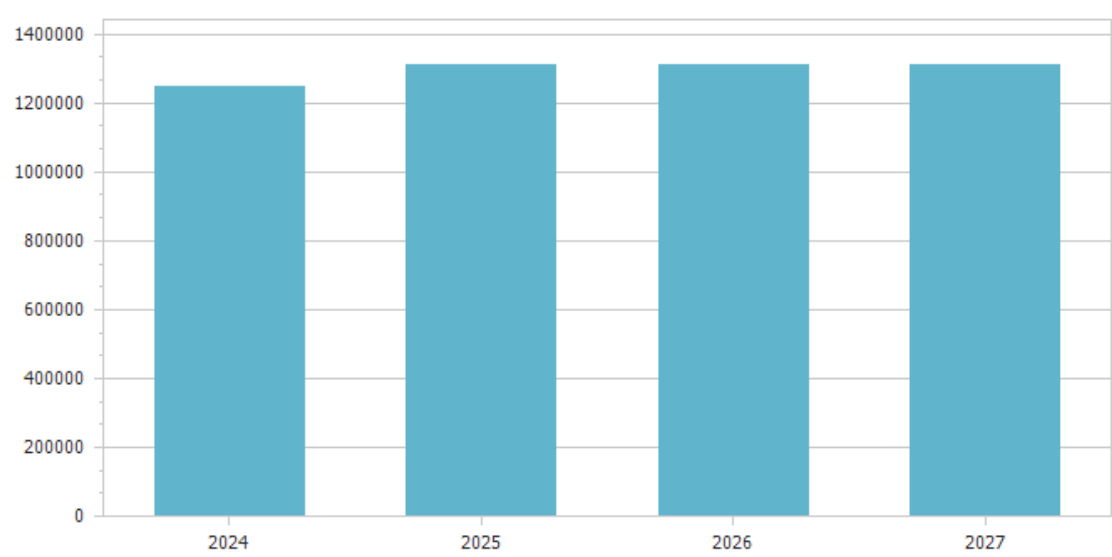


Previsioni 2025					
Missione	Titolo 1	Titolo 2	Titolo 3	Titolo 4	Titolo 5
1 Servizi istituzionali, generali e di gestione	1.176.792,96	184.171,75	0,00	0,00	0,00
2 Giustizia	3.000,00	0,00	0,00	0,00	0,00
3 Ordine pubblico e sicurezza	30.100,00	0,00	0,00	0,00	0,00
4 Istruzione e diritto allo studio	93.000,00	20.000,00	0,00	0,00	0,00
5 Tutela e valorizzazione dei beni e attivita' culturali	5.700,00	0,00	0,00	0,00	0,00
6 Politiche giovanili, sport e tempo libero	120.500,00	15.000,00	0,00	0,00	0,00
7 Turismo	227.500,00	1.705.708,84	0,00	0,00	0,00
8 Assetto del territorio ed edilizia abitativa	1.000,00	25.000,00	0,00	0,00	0,00
9 Sviluppo sostenibile e tutela del territorio e dell'ambiente	246.500,00	1.841.986,44	0,00	0,00	0,00
10 Trasporti e diritto alla mobilita'	163.100,00	202.400,00	0,00	0,00	0,00
11 Soccorso civile	14.100,00	132.000,00	0,00	0,00	0,00
12 Diritti sociali, politiche sociali e famiglia	267.000,00	0,00	0,00	0,00	0,00
13 Tutela della salute	800,00	0,00	0,00	0,00	0,00
14 Sviluppo economico e competitivita'	0,00	0,00	0,00	0,00	0,00
17 Energia e diversificazione delle fonti energetiche	230.000,00	0,00	0,00	0,00	0,00
18 Relazioni con le altre autonomie territoriali e locali	23.740,93	0,00	0,00	0,00	0,00
20 Fondi e accantonamenti	56.437,03	0,00	0,00	0,00	0,00
50 Debito pubblico	100,00	0,00	0,00	130.378,63	0,00
60 Anticipazioni finanziarie	0,00	0,00	0,00	0,00	500.000,00
99 Servizi per conto terzi	0,00	0,00	0,00	0,00	0,00
<b>Totale</b>	<b>2.659.370,92</b>	<b>4.126.267,03</b>	<b>0,00</b>	<b>130.378,63</b>	<b>500.000,00</b>



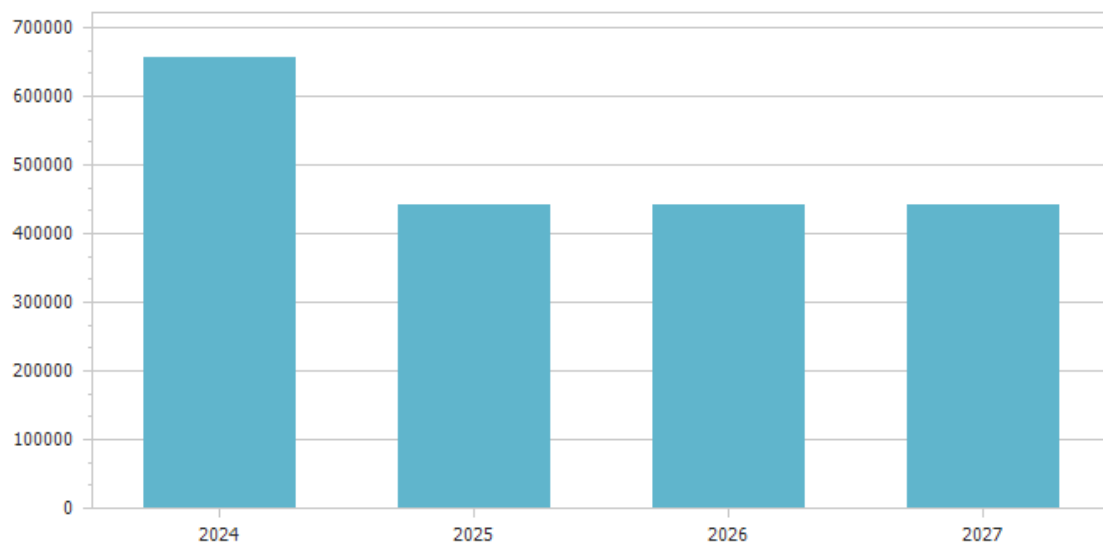
Altre informazioni riguardanti le previsioni, richieste dalla legge o necessarie per l'interpretazione del bilancio di previsione.

Entrate correnti di natura tributaria, contributiva e perequativa					
Tipologia	Previsioni definitive 2024	Previsioni 2025	Variazione %	Previsioni 2026	Previsioni 2027
101 Imposte, tasse e proventi assimilati	1.248.200,00	1.311.200,00	5,05	1.311.200,00	1.311.200,00
Totale	1.248.200,00	1.311.200,00	5,05	1.311.200,00	1.311.200,00

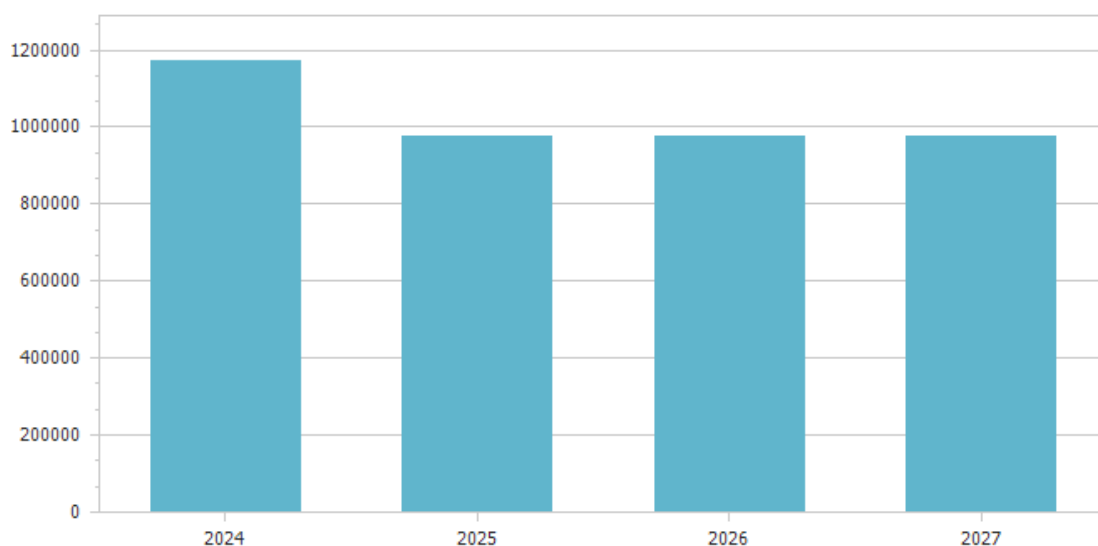


La tipologia 1.01 “Imposte, tasse e proventi assimilati” riunisce tutte le forme di prelievo effettuate direttamente dall’ente nell’esercizio della propria capacità impositiva.

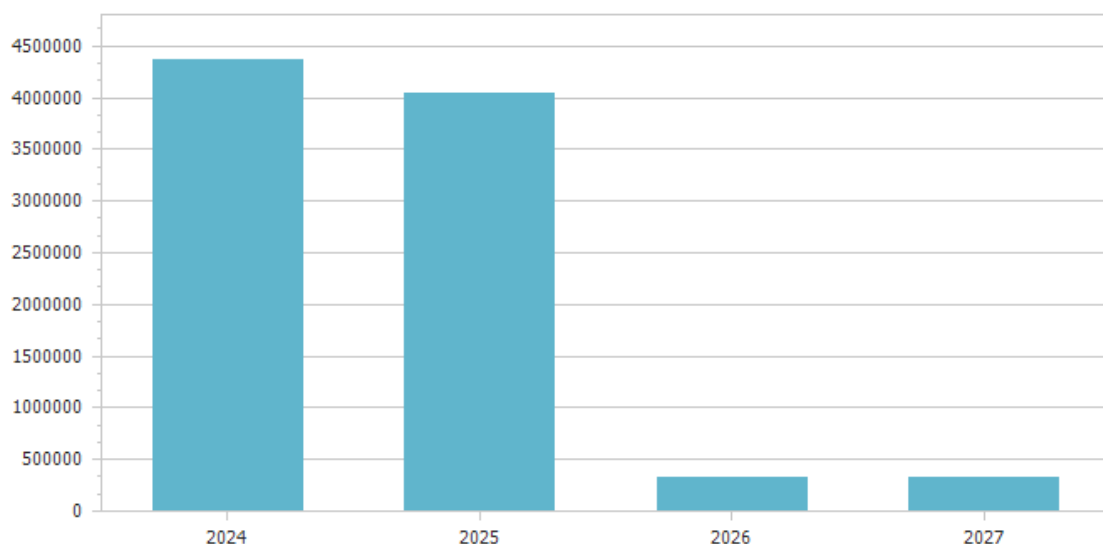
Trasferimenti correnti					
Tipologia	Previsioni definitive 2024	Previsioni 2025	Variazione %	Previsioni 2026	Previsioni 2027
101 Trasferimenti correnti da Amministrazioni pubbliche	650.549,96	436.808,62	-32,86	436.808,62	436.808,62
103 Trasferimenti correnti da Imprese	6.000,00	6.000,00	0,00	6.000,00	6.000,00
Totale	656.549,96	442.808,62	-32,56	442.808,62	442.808,62



Entrate extratributarie					
Tipologia	Previsioni definitive 2024	Previsioni 2025	Variazione %	Previsioni 2026	Previsioni 2027
100 Vendita di beni e servizi e proventi derivanti dalla gestione dei beni	889.100,00	760.600,00	-14,45	760.600,00	760.600,00
200 Proventi derivanti dall'attivita' di controllo e repressione delle irregolarita' e degli illeciti	5.000,00	5.000,00	0,00	5.000,00	5.000,00
300 Interessi attivi	5.000,00	50.000,00	900,00	50.000,00	50.000,00
400 Altre entrate da redditi da capitale	55.000,00	200,00	-99,64	200,00	200,00
500 Rimborsi e altre entrate correnti	218.268,30	164.000,00	-24,86	164.000,00	164.000,00
<b>Totale</b>	<b>1.172.368,30</b>	<b>979.800,00</b>	<b>-16,43</b>	<b>979.800,00</b>	<b>979.800,00</b>



Entrate in conto capitale					
Tipologia	Previsioni definitive 2024	Previsioni 2025	Variazione %	Previsioni 2026	Previsioni 2027
100 Tributi in conto capitale	3.000,00	3.000,00	0,00	3.000,00	3.000,00
200 Contributi agli investimenti	3.612.955,28	3.626.864,51	0,38	60.000,00	60.000,00
300 Altri trasferimenti in conto capitale	0,00	0,00	0,00	0,00	0,00
400 Entrate da alienazione di beni materiali e immateriali	743.827,99	409.402,52	-44,96	263.766,00	263.766,00
500 Altre entrate in conto capitale	7.000,00	7.000,00	0,00	7.000,00	7.000,00
<b>Totale</b>	<b>4.366.783,27</b>	<b>4.046.267,03</b>	<b>-7,34</b>	<b>333.766,00</b>	<b>333.766,00</b>



Le risorse di questo genere, salvo deroghe espressamente autorizzate dalla legge, sono destinate al finanziamento degli acquisti di beni o servizi durevoli e vincolate agli investimenti, che rendono così effettivo il vincolo di destinazione dell'entrata alla copertura di una spesa della stessa natura.

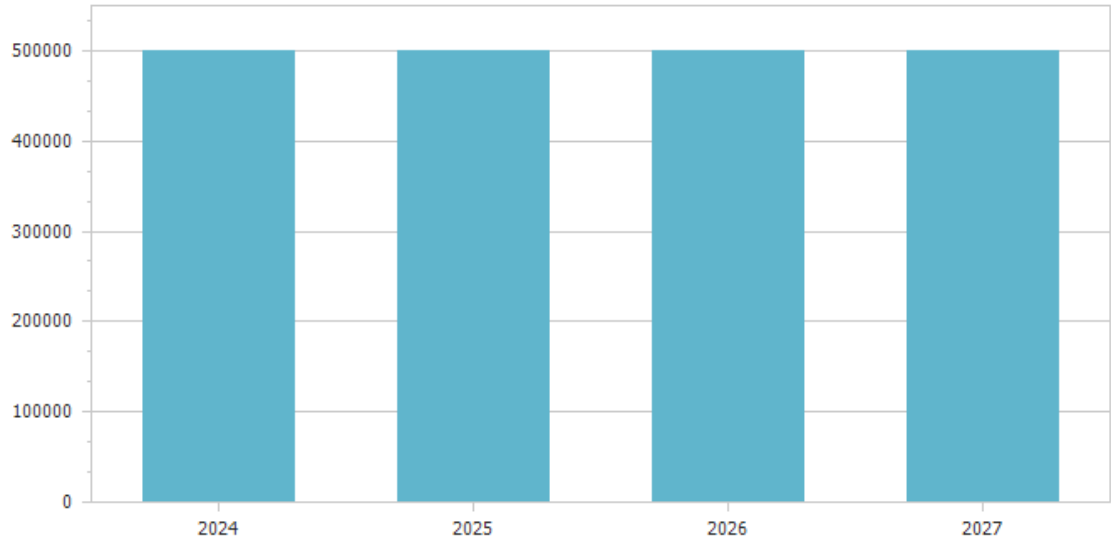
Entrate da riduzione di attività finanziarie					
Tipologia	Previsioni definitive 2023	Previsioni 2024	Variazione %	Previsioni 2025	Previsioni 2026
<b>Totale</b>					

Le entrate da alienazione di attività finanziarie si riferiscono a prelievi da depositi bancari in conto mutui Cassa DD PP come previsto dalle nuove disposizioni normative previste dal D. Lgs. 118/2011.

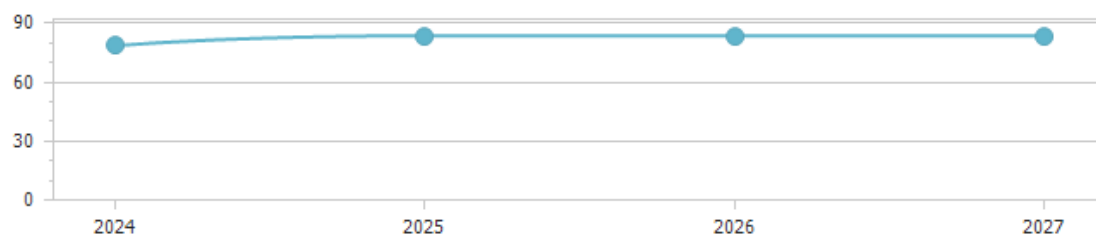
Accensione Prestiti					
Tipologia	Previsioni definitive 2023	Previsioni 2024	Variazione %	Previsioni 2025	Previsioni 2026
<b>Totale</b>					

L'accesso al credito è effettuato compatibilmente con gli equilibri di bilancio e con il rispetto dei limiti di indebitamento.

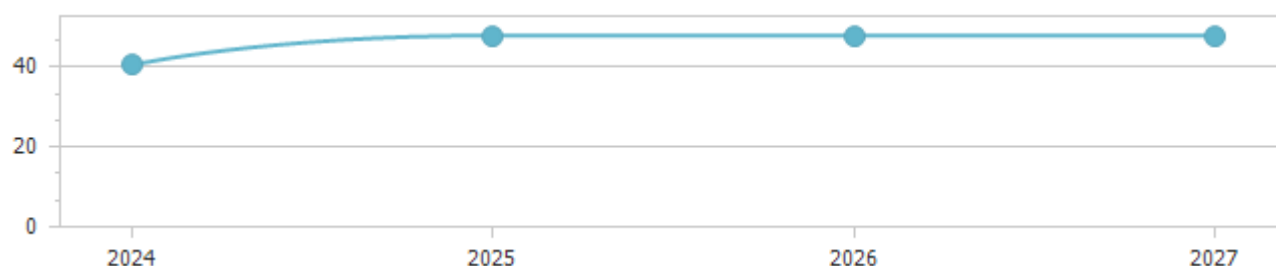
Anticipazioni da istituto tesoriere/cassiere					
Tipologia	Previsioni definitive 2023	Previsioni 2024	Variazione %	Previsioni 2025	Previsioni 2026
100 Anticipazioni da istituto tesoriere/cassiere	500.000,00	500.000,00	0,00	500.000,00	500.000,00
<b>Totale</b>	<b>500.000,00</b>	<b>500.000,00</b>	<b>0,00</b>	<b>500.000,00</b>	<b>500.000,00</b>



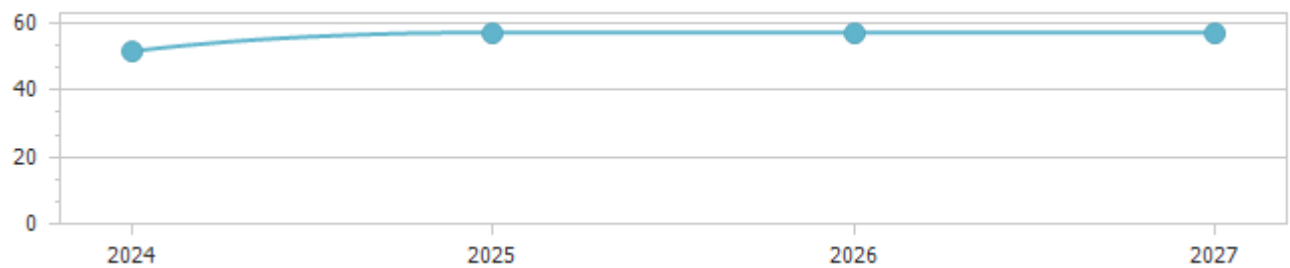
Indicatore autonomia finanziaria								
	Anno 2024		Anno 2025		Anno 2026		Anno 2027	
Titolo I + Titolo III	2.420.568,30	78,66	2.291.000,00	83,80	2.291.000,00	83,80	2.291.000,00	83,80
Titolo I +Titolo II + Titolo III	3.077.118,26		2.733.808,62		2.733.808,62		2.733.808,62	



Indicatore autonomia impositiva								
	Anno 2024		Anno 2025		Anno 2026		Anno 2027	
Titolo I	1.248.200,00	40,56	1.311.200,00	47,96	1.311.200,00	47,96	1.311.200,00	47,96
Entrate correnti	3.077.118,26		2.733.808,62		2.733.808,62		2.733.808,62	



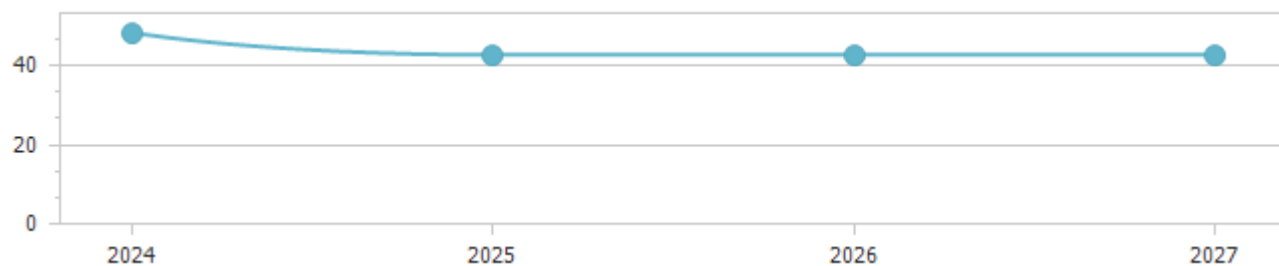
Indicatore autonomia impositiva entrate proprie								
	Anno 2024		Anno 2025		Anno 2026		Anno 2027	
Titolo I	1.248.200,00	51,57	1.311.200,00	57,23	1.311.200,00	57,23	1.311.200,00	57,23
Titolo I + Titolo III	2.420.568,30		2.291.000,00		2.291.000,00		2.291.000,00	



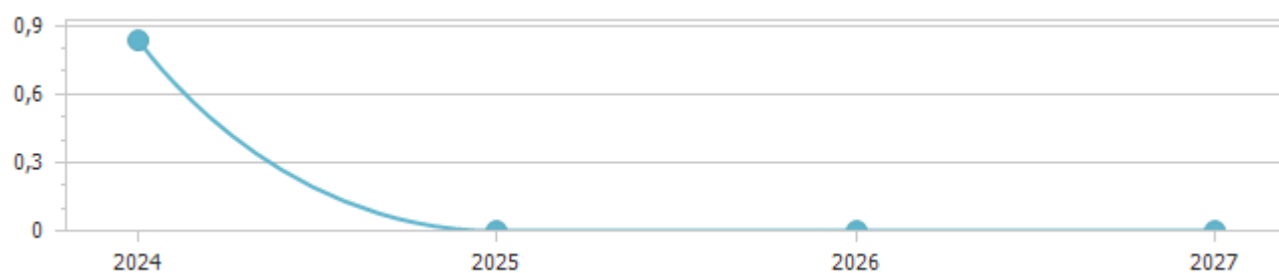
Indicatore autonomia tariffaria								
	Anno 2024		Anno 2025		Anno 2026		Anno 2027	
Entrate extratributarie	1.172.368,30	38,10	979.800,00	35,84	979.800,00	35,84	979.800,00	35,84
Entrate correnti	3.077.118,26		2.733.808,62		2.733.808,62		2.733.808,62	



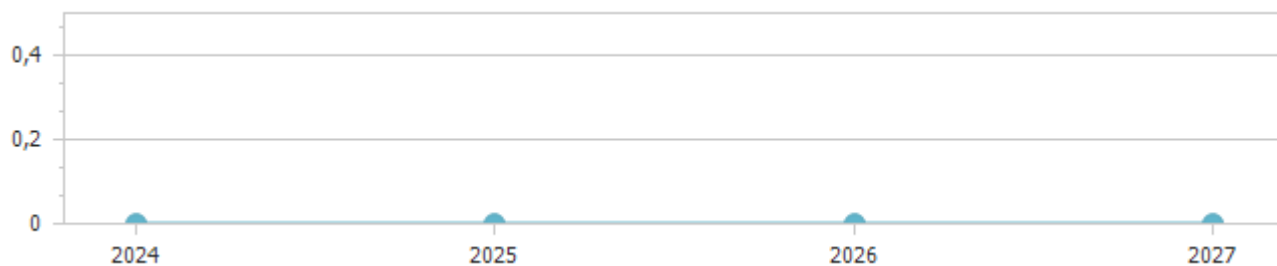
Indicatore autonomia tariffaria entrate proprie								
	Anno 2024		Anno 2025		Anno 2026		Anno 2027	
Titolo III	1.172.368,30	48,43	979.800,00	42,77	979.800,00	42,77	979.800,00	42,77
Titolo I + Titolo III	2.420.568,30		2.291.000,00		2.291.000,00		2.291.000,00	




Indicatore dipendenza erariale								
	Anno 2024		Anno 2025		Anno 2026		Anno 2027	
Trasferimenti statali	25.996,00	0,84	0,00	0,00	0,00	0,00	0,00	0,00
Entrate correnti	3.077.118,26		2.733.808,62		2.733.808,62		2.733.808,62	



Indicatore intervento Regionale								
	Anno 2024		Anno 2025		Anno 2026		Anno 2027	
Trasferimenti Regionali	0,00	0,00	0,00	0,00	0,00	0,00	0,00	0,00
Popolazione	917		917		917		917	

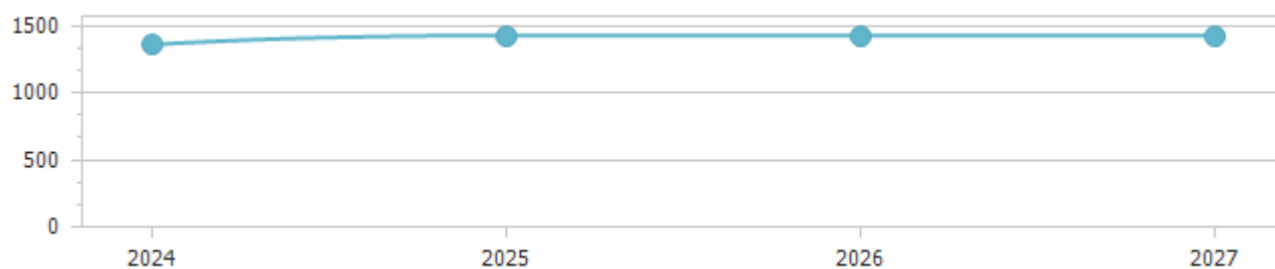


Indicatore pressione finanziaria								
	Anno 2024		Anno 2025		Anno 2026		Anno 2027	
Titolo I + Titolo III	2.420.568,30	2.639,66	2.291.000,00	2.498,36	2.291.000,00	2.498,36	2.291.000,00	2.498,36
Popolazione	917		917		917		917	



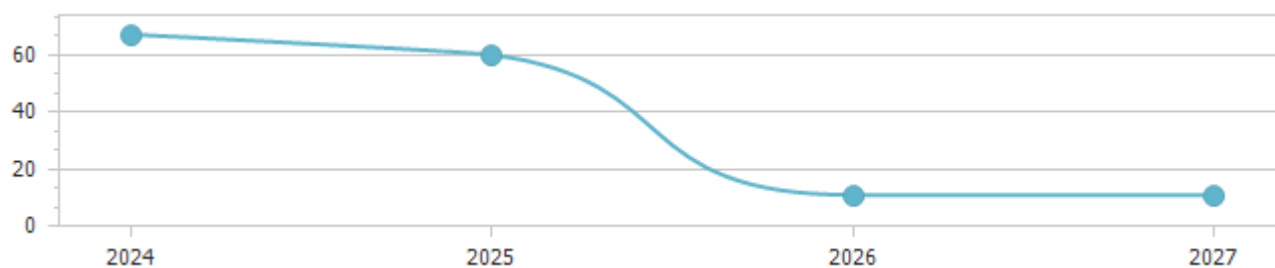
Indicatore pressione tributaria								
	Anno 2024		Anno 2025		Anno 2026		Anno 2027	
Titolo I	1.248.200,00	1.361,18	1.311.200,00	1.429,88	1.311.200,00	1.429,88	1.311.200,00	1.429,88
Popolazione	917		917		917		917	





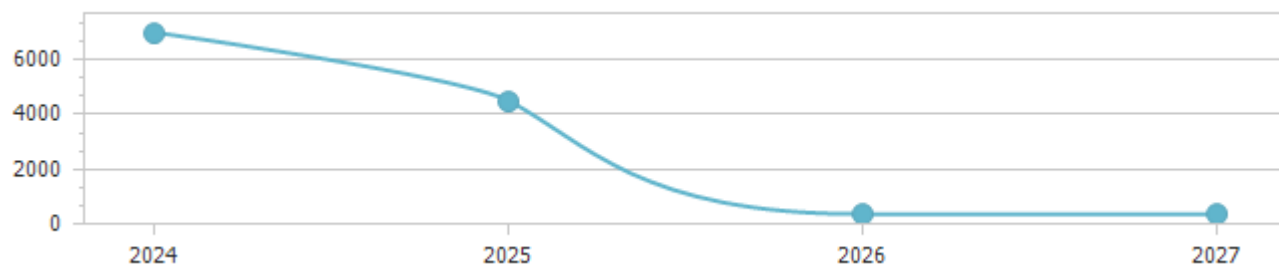
### Indicatore propensione investimento

	Anno 2024		Anno 2025		Anno 2026		Anno 2027	
Spesa c/capitale	6.417.307,06	67,08	4.126.267,03	59,91	333.766,00	10,88	333.766,00	10,88
Spesa corrente + Spesa c/capitale + Rimborso prestiti	9.566.845,55		6.888.016,58		3.067.574,62		3.067.574,62	




### Spesa in conto capitale pro-capite


	Anno 2024		Anno 2025		Anno 2026		Anno 2027	
Titolo II – Spesa in c/capitale	6.417.307,06	6.998,15	4.126.267,03	4.499,75	333.766,00	363,98	333.766,00	363,98
Popolazione	917		917		917		917	



Spesa corrente pro-capite								
	Anno 2024		Anno 2025		Anno 2026		Anno 2027	
Titolo I - Spesa corrente	3.019.159,86	3.292,43	2.631.370,92	2.869,54	2.603.429,99	2.839,07	2.603.429,99	2.839,07
Popolazione	917		917		917		917	



Incidenza della spesa per trasferimenti sulla spesa corrente								
	Anno 2024		Anno 2025		Anno 2026		Anno 2027	
Trasferimenti correnti	1.135.354,00	37,60	868.192,96	32,99	854.192,96	32,81	854.192,96	32,81
Spesa corrente	3.019.159,86		2.631.370,92		2.603.429,99		2.603.429,99	

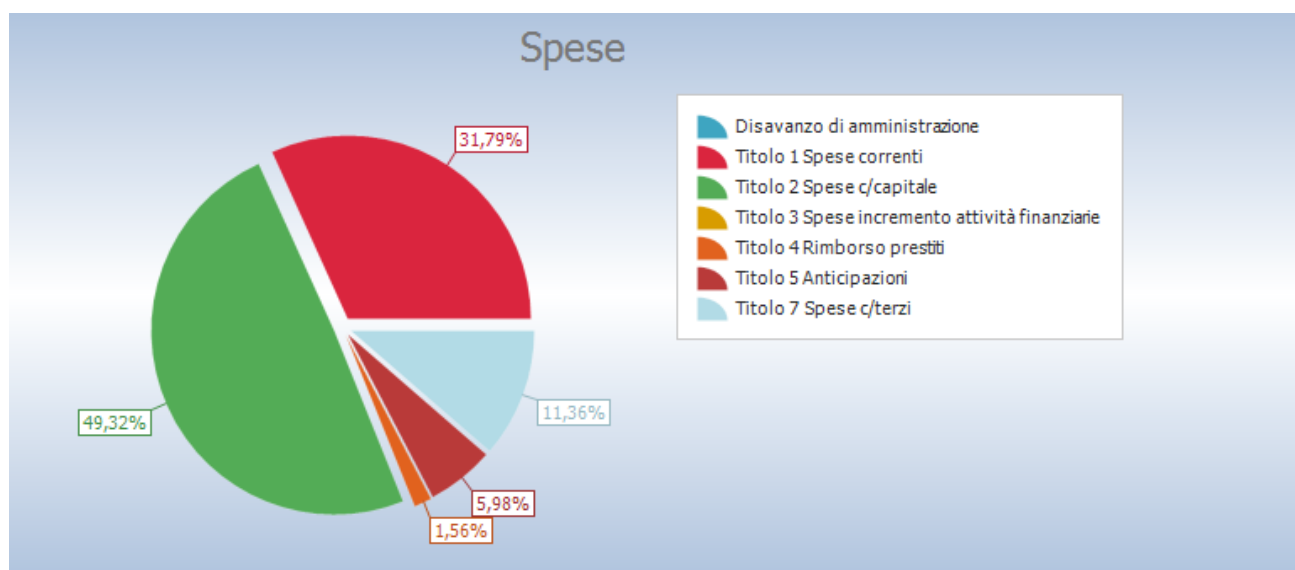
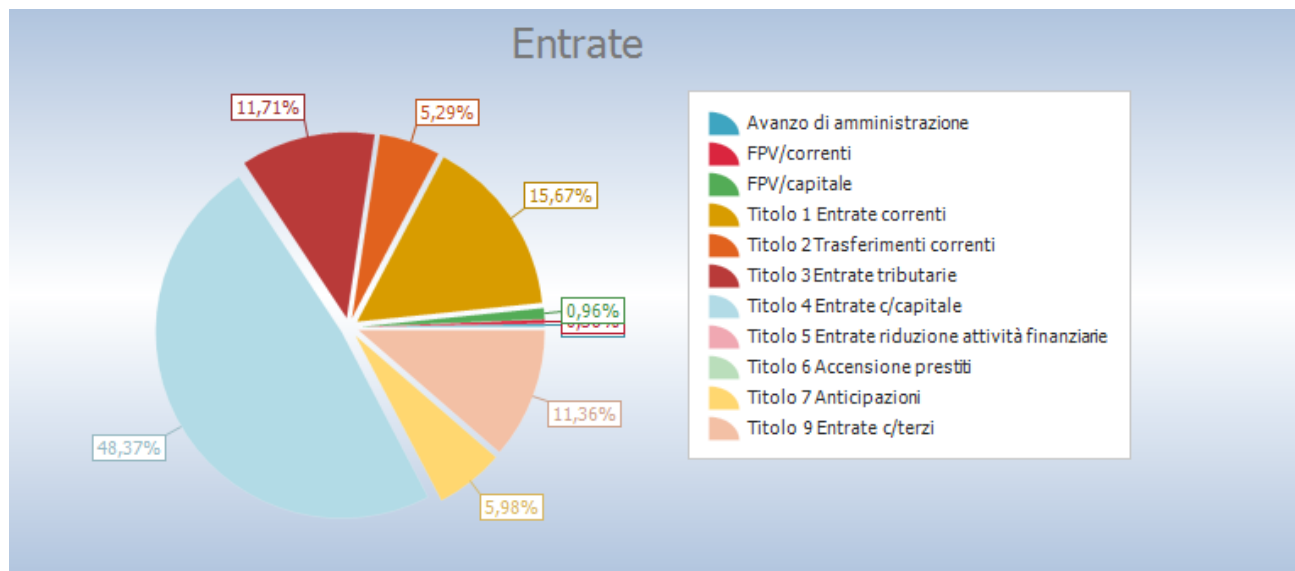


Le previsioni di cassa in entrata e in uscita sono costituite dalle somme di competenza e da parte dei residui attivi e passivi presunti al termine dell'esercizio precedente quello cui si riferisce il bilancio.

Il totale complessivo delle entrate e il totale complessivo delle spese per tutti gli anni del triennio 2025 - 2027 è in pareggio.

QUADRO GENERALE RIASSUNTIVO	
ENTRATE	
Utilizzo avanzo di amministrazione	23.740,93
Fondo pluriennale vincolato per spese correnti	32.200,00
Fondo pluriennale vincolato per spese in conto capitale	80.000,00
Titolo 1 Entrate correnti di natura tributaria, contributiva e perequativa	1.311.200,00
Titolo 2 Trasferimenti correnti	442.808,62
Titolo 3 Entrate extratributarie	979.800,00
Titolo 4 Entrate in conto capitale	4.046.267,03
Titolo 5 Entrate da riduzione di attività finanziarie	0,00
<b>Totale entrate finali</b>	<b>6.780.075,65</b>
Titolo 6 Accensione Prestiti	0,00
Titolo 7 Anticipazioni da istituto tesoriere/cassiere	500.000,00
Titolo 9 Entrate per conto terzi e partite di giro	950.000,00
<b>Totale titoli</b>	<b>8.230.075,65</b>
<b>TOTALE ENTRATE</b>	<b>8.366.016,58</b>
SPESE	
Disavanzo di amministrazione	0,00
Titolo 1 Spese correnti	2.659.370,92
- di cui fondo pluriennale vincolato	28.000,00
Titolo 2 Spese in conto capitale	4.126.267,03
- di cui fondo pluriennale vincolato	0,00
Titolo 3 Spese per incremento attività finanziarie	0,00
<b>Totale spese finali</b>	<b>6.785.637,95</b>
Titolo 4 Rimborso Prestiti	130.378,63

Titolo 5 Chiusura Anticipazioni ricevute da istituto tesoriere/cassiere	500.000,00
Titolo 7 Uscite per conto terzi e partite di giro	950.000,00
<b>Totale titoli</b>	<b>8.366.016,58</b>
<b>TOTALE SPESE</b>	<b>8.366.016,58</b>



Il sistema articolato del bilancio identifica gli obiettivi, destina le risorse nel rispetto generale tra le risorse attribuite (entrate) ed i relativi impegni (uscite) e separa la destinazione delle entrate ed uscite in gestione corrente, interventi negli investimenti, movimenti di fondi e servizi per conto terzi. Partendo da queste linee conduttrici, il progetto di bilancio è stato predisposto, anche per questo triennio, secondo i principi definiti dalla normativa, come delineata dalla modifica al TUEL approvata dal D.lgs. 126/2014, secondo la quale "il bilancio di previsione è deliberato in pareggio finanziario complessivo per la competenza, comprensivo dell'utilizzo dell'avanzo di amministrazione e del recupero del disavanzo di amministrazione e garantendo un fondo di cassa finale non negativo. Inoltre, le previsioni di competenza relative alle spese correnti sommate alle previsioni di competenza relative ai trasferimenti in c/capitale, al saldo negativo delle partite finanziarie e alle quote di capitale delle rate di ammortamento dei mutui e degli altri prestiti, con l'esclusione dei

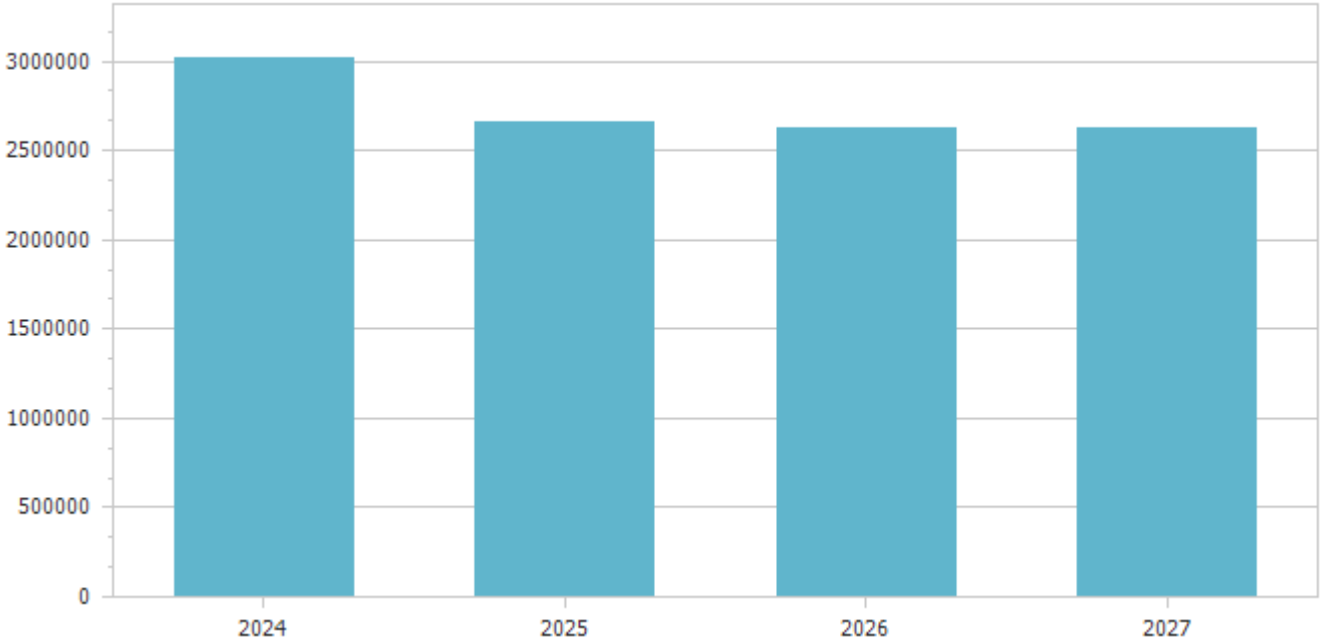
rimborsi anticipati, non possono essere complessivamente superiori alle previsioni di competenza dei primi tre titoli dell'entrata, ai contributi destinati al rimborso dei prestiti e all'utilizzo dell'avanzo di competenza di parte corrente e non possono avere altra forma di finanziamento, salvo le eccezioni tassativamente indicate nel principio applicato alla contabilità finanziaria necessarie a garantire elementi di flessibilità degli equilibri di bilancio ai fini del rispetto del principio dell'integrità". Questa corrispondenza è stata ottenuta attraverso la rigorosa valutazione sia dei principali flussi di risorse in entrata che delle corrispondenti previsioni di spesa e sono stati dimensionati in modo da garantire l'imputazione delle obbligazioni, sia attive che passive, nei rispettivi esercizi, in quanto, per obbligo di legge, le obbligazioni perfezionate devono essere imputate nell'esercizio in cui l'obbligazione andrà poi a scadere. Questa situazione di iniziale equilibrio tra entrate e uscite sarà oggetto di un costante monitoraggio in modo da garantire che durante la gestione vengano mantenuti l'equilibrio di bilancio e la copertura delle spese.

EQUILIBRI DI BILANCIO				
EQUILIBRIO ECONOMICO - FINANZIARIO		COMPETENZA ANNO 2025	COMPETENZA ANNO 2026	COMPETENZA ANNO 2027
Fondo di cassa all'inizio dell'esercizio	1.411.712,75			
A) Fondo pluriennale vincolato di entrata per spese correnti	(+)	32.200,00	28.000,00	28.000,00
Q1) Fondo pluriennale vincolato per spese titolo 2.04 Altri trasferimenti in conto capitale iscritto in entrata	(+)	0,00	0,00	0,00
AA) Recupero disavanzo di amministrazione esercizio precedente	(-)	0,00	0,00	0,00
B) Entrate Titoli 1.00 - 2.00 - 3.00	(+)	2.733.808,62	2.733.808,62	2.733.808,62
<i>di cui per estinzione anticipata di prestiti</i>		0,00	0,00	0,00
C) Entrate Titolo 4.02.06 - Contributi agli investimenti direttamente destinati al rimborso dei prestiti da amministrazioni pubbliche	(+)	0,00	0,00	0,00
D) Spese Titolo 1.00 - Spese correnti	(-)	2.659.370,92	2.631.429,99	2.631.429,99
<i>di cui: - fondo pluriennale vincolato</i>		28.000,00	28.000,00	28.000,00
<i>- fondo crediti di dubbia esigibilità</i>		40.367,62	39.746,62	39.746,62
E) Spese Titolo 2.04 - Altri trasferimenti in conto capitale	(-)	0,00	0,00	0,00
<i>di cui fondo pluriennale vincolato</i>		0,00	0,00	0,00
F) Spese Titolo 4.00 - Quote di capitale amm.to dei mutui e prestiti obbligazionari	(-)	130.378,63	130.378,63	130.378,63
<i>di cui per estinzione anticipata di prestiti</i>		0,00	0,00	0,00
<i>di cui Fondo anticipazioni di liquidità</i>		0,00	0,00	0,00
<b>G) Somma finale (G=A+Q1-AA+B+C-D-E-F)</b>		<b>-23.740,93</b>	<b>0,00</b>	<b>0,00</b>
<b>ALTRE POSTE DIFFERENZIALI, PER ECCEZIONI PREVISTE DA NORME DI LEGGE E DA PRINCIPI CONTABILI, CHE HANNO EFFETTO SULL'EQUILIBRIO EX ARTICOLO 162, COMMA 6, DEL TESTO UNICO DELLE LEGGI SULL'ORDINAMENTO DEGLI ENTI LOCALI</b>				
H) Utilizzo risultato di amministrazione presunto per spese correnti e per rimborso dei prestiti (2)	(+)	23.740,93	0,00	0,00
<i>di cui per estinzione anticipata di prestiti</i>		0,00	0,00	0,00
I) Entrate di parte capitale destinate a spese correnti in base a specifiche disposizioni di legge o dei principi contabili	(+)	0,00	0,00	0,00
<i>di cui per estinzione anticipata di prestiti</i>		0,00	0,00	0,00

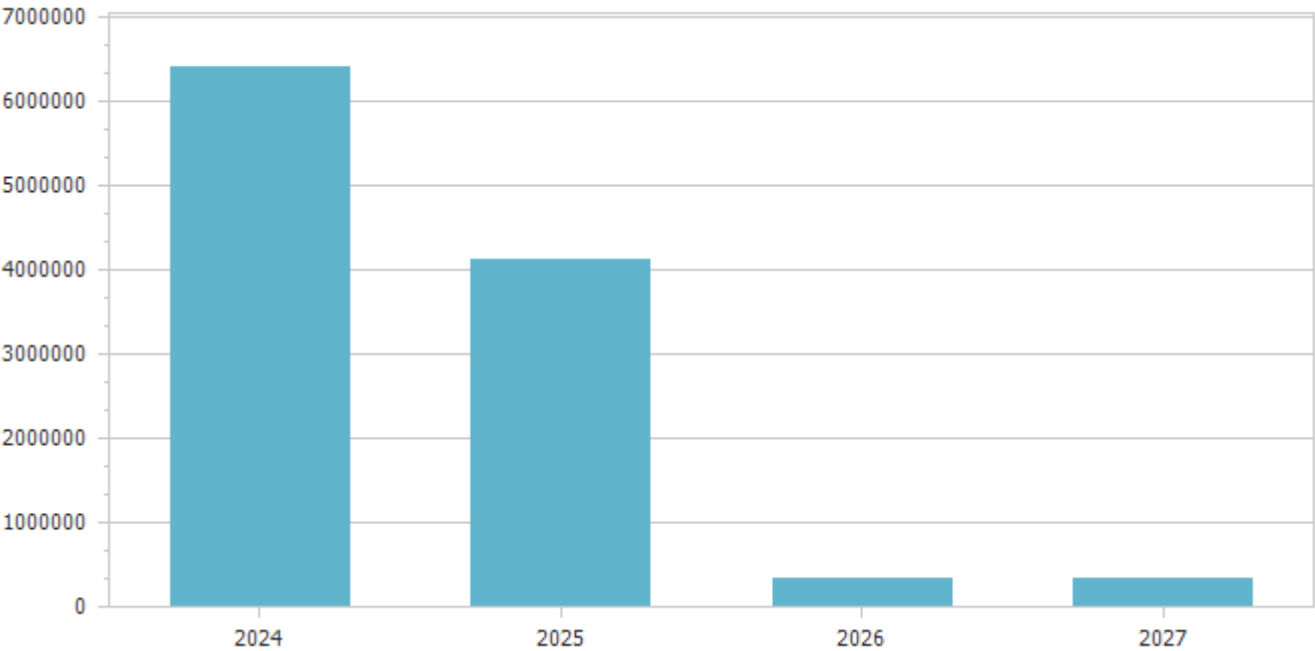
L) Entrate di parte corrente destinate a spese di investimento in base a specifiche disposizioni di legge o dei principi contabili	(-)	0,00	0,00	0,00
M) Entrate da accensione di prestiti destinate a estinzione anticipata dei prestiti	(+)	0,00	0,00	0,00
<b>EQUILIBRIO DI PARTE CORRENTE (3) (O=G+H+I-L+M)</b>		<b>0,00</b>	<b>0,00</b>	<b>0,00</b>
P) Utilizzo risultato di amministrazione presunto per spese di investimento (2)	(+)	0,00	0,00	0,00
Q) Fondo pluriennale vincolato di entrata per spese in conto capitale	(+)	80.000,00	0,00	0,00
Q1) Fondo pluriennale vincolato per spese titolo 2.04 Altri trasferimenti in conto capitale iscritto in entrata	(-)	0,00	0,00	0,00
J2) Fondo pluriennale vincolato per spese Titolo 3.01 Acquisizioni di attività finanziarie iscritto in entrata	(+)	0,00	0,00	0,00
R) Entrate Titoli 4.00-5.00-6.00	(+)	4.046.267,03	333.766,00	333.766,00
C) Entrate Titolo 4.02.06 - Contributi agli investimenti direttamente destinati al rimborso dei prestiti da amministrazioni pubbliche	(-)	0,00	0,00	0,00
I) Entrate di parte capitale destinate a spese correnti in base a specifiche disposizioni di legge o dei principi contabili	(-)	0,00	0,00	0,00
S1) Entrate Titolo 5.02 per Riscossione crediti di breve termine	(-)	0,00	0,00	0,00
S2) Entrate Titolo 5.03 per Riscossione crediti di medio-lungo termine	(-)	0,00	0,00	0,00
T) Entrate Titolo 5.04 relative a Altre entrate per riduzioni di attività finanziaria	(-)	0,00	0,00	0,00
L) Entrate di parte corrente destinate a spese di investimento in base a specifiche disposizioni di legge o dei principi contabili	(+)	0,00	0,00	0,00
M) Entrate da accensione di prestiti destinate a estinzione anticipata dei prestiti	(-)	0,00	0,00	0,00
U) Spese Titolo 2.00 - Spese in conto capitale	(-)	4.126.267,03	333.766,00	333.766,00
<i>di cui fondo pluriennale vincolato di spesa</i>		<i>0,00</i>	<i>0,00</i>	<i>0,00</i>
V) Spese Titolo 3.01 per Acquisizioni di attività finanziarie	(-)	0,00	0,00	0,00
<i>di cui Fondo pluriennale vincolato</i>		<i>0,00</i>	<i>0,00</i>	<i>0,00</i>
E) Spese Titolo 2.04 - Altri trasferimenti in conto capitale	(+)	0,00	0,00	0,00
<i>di cui fondo pluriennale vincolato</i>		<i>0,00</i>	<i>0,00</i>	<i>0,00</i>
<b>EQUILIBRIO DI PARTE CAPITALE (Z = P+Q-Q1+J2+R-C-I-S1-S2-T+L-M-U-V+E)</b>		<b>0,00</b>	<b>0,00</b>	<b>0,00</b>
J) Utilizzo risultato di amministrazione per l'incremento di attività finanziarie	(+)	0,00	0,00	0,00
J1) Fondo pluriennale vincolato per incremento di attività finanziarie iscritto in entrata	(+)	0,00	0,00	0,00
J2) Fondo pluriennale vincolato per spese Titolo 3.01 Acquisizioni di attività finanziarie iscritto in entrata	(-)	0,00	0,00	0,00
S1) Entrate Titolo 5.02 per Riscossione crediti di breve termine	(+)	0,00	0,00	0,00
S2) Entrate Titolo 5.03 per Riscossione crediti di medio-lungo termine	(+)	0,00	0,00	0,00

T) Entrate Titolo 5.04 relative a Altre entrate per riduzioni di attività finanziaria	(+)	0,00	0,00	0,00
X1) Spese Titolo 3.02 per Concessione crediti di breve termine	(-)	0,00	0,00	0,00
<i>di cui Fondo pluriennale vincolato</i>		0,00	0,00	0,00
X2) Spese Titolo 3.03 per Concessione crediti di medio-lungo termine	(-)	0,00	0,00	0,00
<i>di cui Fondo pluriennale vincolato</i>		0,00	0,00	0,00
Y) Spese Titolo 3.04 per Altre spese per acquisizioni di attività finanziarie	(-)	0,00	0,00	0,00
<i>di cui Fondo pluriennale vincolato</i>		0,00	0,00	0,00
<b>EQUILIBRIO FINALE (W =O +J+J1-J3+Z+S1+S2+T-X1-X2-Y)</b>		<b>0,00</b>	<b>0,00</b>	<b>0,00</b>
<b>Saldo corrente ai fini della copertura degli investimenti pluriennali (4):</b>		<b>0,00</b>	<b>0,00</b>	<b>0,00</b>
Equilibrio di parte corrente (O)		0,00	0,00	0,00
Utilizzo risultato di amministrazione per il finanziamento di spese correnti e del rimborso prestiti (H) al netto del fondo anticipazione di liquidità	(-)	23.740,93	0,00	0,00
<b>Equilibrio di parte corrente ai fini della copertura degli investimenti pluriennali</b>		<b>-23.740,93</b>	<b>0,00</b>	<b>0,00</b>

Spese correnti					
Macroaggregato	Previsioni definitive 2024	Previsioni 2025	Variazione %	Previsioni 2026	Previsioni 2027
1.01 Redditi da lavoro dipendente	509.849,93	432.000,00	-15,27	455.800,00	455.800,00
<i>di cui fondo pluriennale vincolato</i>	0,00	28.000,00		28.000,00	28.000,00
1.02 Imposte e tasse a carico dell'ente	39.450,00	36.700,00	-6,97	36.700,00	36.700,00
1.03 Acquisto di beni e servizi	1.067.594,90	1.120.100,00	4,92	1.106.100,00	1.106.100,00
1.04 Trasferimenti correnti	1.135.354,00	868.192,96	-23,53	854.192,96	854.192,96
1.07 Interessi passivi	500,00	100,00	-80,00	100,00	100,00
1.09 Rimborsi e poste correttive delle entrate	65.640,93	35.240,93	-46,31	11.500,00	11.500,00
1.10 Altre spese correnti	200.770,10	167.037,03	-16,80	167.037,03	167.037,03
<b>Totale</b>	<b>3.019.159,86</b>	<b>2.659.370,92</b>	<b>-11,92</b>	<b>2.631.429,99</b>	<b>2.631.429,99</b>



Spese in conto capitale					
Macroaggregato	Previsioni definitive 2024	Previsioni 2025	Variazione %	Previsioni 2026	Previsioni 2027
2.02 Investimenti fissi lordi e acquisto di terreni	6.005.842,62	3.961.867,03	-34,03	333.766,00	333.766,00
2.03 Contributi agli investimenti	411.464,44	164.400,00	-60,05	0,00	0,00
Totale	6.417.307,06	4.126.267,03	-35,70	333.766,00	333.766,00





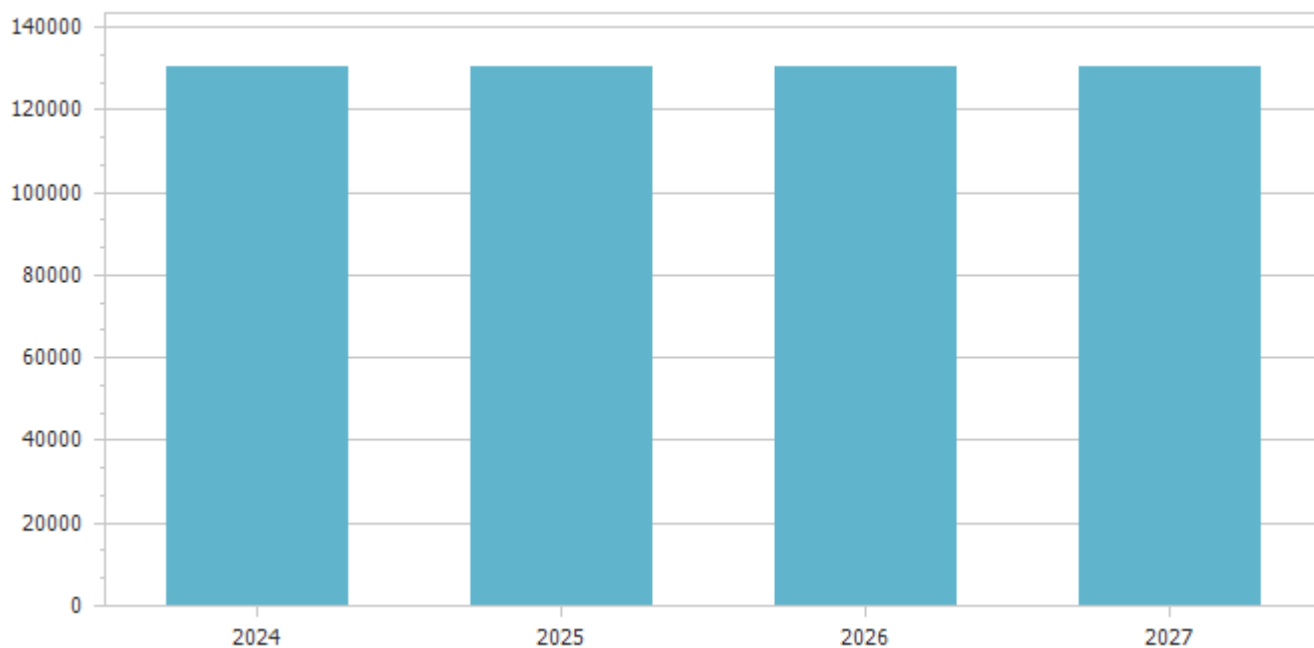
In questa voce sono classificate le spese relative alla realizzazione di nuove opere, agli interventi di manutenzione straordinaria ed alle spese di progettazione previste nel piano delle opere pubbliche e le spese per altri interventi quali ad esempio a manutenzione straordinaria di immobili, scuole, strade e verde pubblico tenendo conto delle spese finanziate a mezzo del fondo pluriennale vincolato, e le spese re-imputate da esercizi precedenti.

Spese per incremento attivita' finanziarie					
Macroaggregato	Previsioni definitive 2024	Previsioni 2025	Variazione %	Previsioni 2026	Previsioni 2027
Totale					



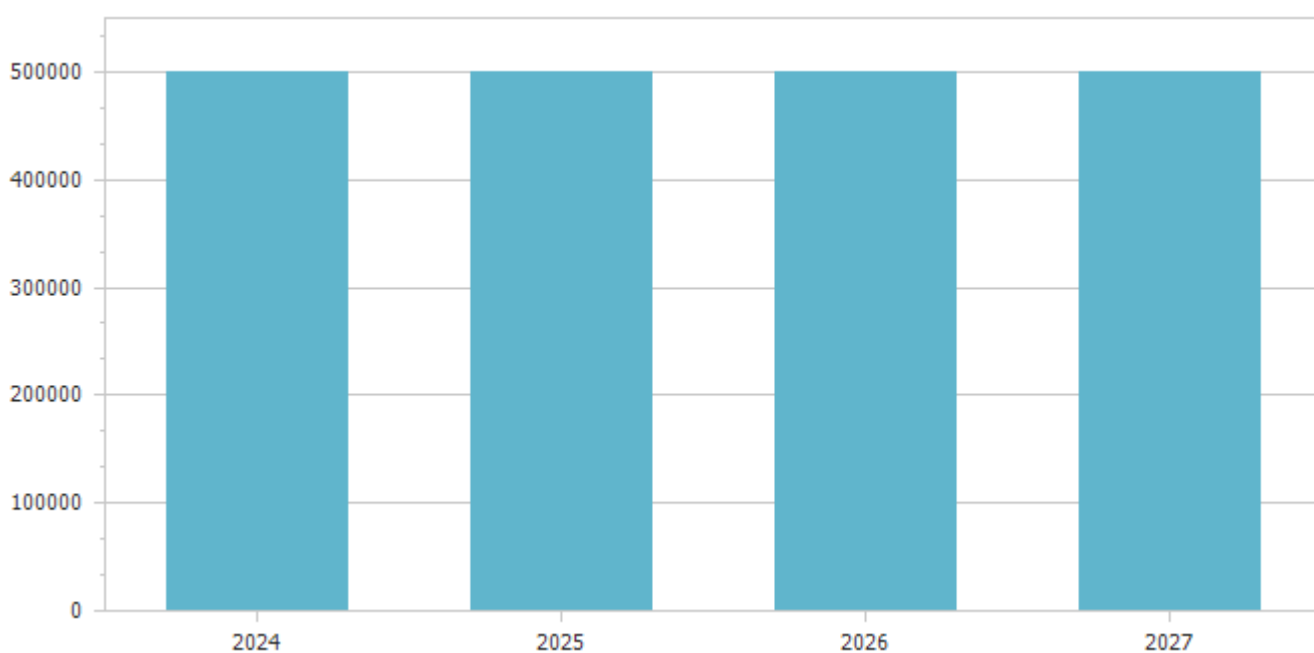
Le spese per incremento di attività finanziarie si riferiscono a pagamenti da depositi bancari in conto mutui Cassa DD PP come previsto dalle nuove disposizioni normative previste dal D. Lgs. 118/2011.

Rimborso Prestiti					
Macroaggregato	Previsioni definitive 2024	Previsioni 2025	Variazione %	Previsioni 2026	Previsioni 2027
4.03 Rimborso mutui e altri finanziamenti a medio lungo termine	130.378,63	130.378,63	0,00	130.378,63	130.378,63
Totale	130.378,63	130.378,63	0,00	130.378,63	130.378,63



Il limite della capacità di indebitamento previsto dall'art. 204 del TUEL per gli anni 2025 - 2027 è ampiamente rispettato

Chiusura Anticipazioni ricevute da istituto tesoriere/cassiere					
Macroaggregato	Previsioni definitive 2024	Previsioni 2025	Variazione %	Previsioni 2026	Previsioni 2027
5.01 Chiusura Anticipazioni ricevute da istituto tesoriere/cassiere	500.000,00	500.000,00	0,00	500.000,00	500.000,00
<b>Totale</b>	<b>500.000,00</b>	<b>500.000,00</b>	<b>0,00</b>	<b>500.000,00</b>	<b>500.000,00</b>



Come già specificato per le entrate, il ricorso all'anticipazione è necessario per garantire il rispetto dei termini di pagamento e l'importo è correlato ad ugual entrata.

## Spese correnti

### ENTRATE E SPESE NON RICORRENTI (UNA TANTUM)

Sono state previste nella parte corrente del bilancio le seguenti entrate/spese non ricorrenti. L'articolo 25, comma 1, lettera b) della legge 31/12/2009, n.196 distingue le entrate/spese ricorrenti da quelle non ricorrenti, a seconda che si riferiscano a proventi la cui acquisizione sia prevista a regime ovvero limitata a uno o più esercizi.

È definita "a regime" un'entrata/spesa che si presenta con continuità in almeno 5 esercizi, per importi costanti nel tempo.

Tutti i trasferimenti in conto capitale sono non ricorrenti a meno che non sia espressamente definiti "continuativi" dal provvedimento o dalla norma che ne autorizza l'erogazione.

È opportuno includere tra le entrate/spese "non ricorrenti" anche le entrate presenti "a regime" nei bilanci dell'ente, quando presentano importi superiori alla media riscontrata nei cinque esercizi precedenti.

In Bilancio 2025-2027 sono state previste come NON RICORRENTI le seguenti entrate e spese:

Titolo	II liv. p.f.	III liv. p.f.	IV liv. p.f.	V liv. p.f.	Capitolo	Descrizione capitolo	Entrate non ricorrenti 20	Entrate non ricorrenti	Entrate non ricorrenti 20
3 Entrate extratributarie	01 Vendita di beni e servizi e proventi derivanti dalla gestione dei beni	02 Entrate dalla vendita e dall'erogazione di servizi	01 Entrate dalla vendita di servizi	999 Proventi da servizi n.a.c.	385	PROVENTI SERVIZI CIMITERIALI	5.000,00	5.000,00	5.000,00
3 Entrate extratributarie	05 Rimborsi e altre entrate correnti	99 Altre entrate correnti n.a.c.	02 Fondi incentivanti il personale (art. 113)		1810	FONDO PROGETTAZ.PER PERSON.INTERNO	1.000,00	1.000,00	1.000,00
3 Entrate extratributarie	05 Rimborsi e altre entrate correnti	99 Altre entrate correnti n.a.c.	99 Altre entrate correnti n.a.c.	999 Altre entrate	410	QUOTA PARTECIPAZ.COMUNITA' DI VALLE PER ONERI SERVIZIO TIA IN CARICO AL COMUNE-COSTI	49.000,00	49.000,00	49.000,00
4 Entrate in conto capitale	01 Tributi in conto capitale	01 Imposte da sanatorie e condoni	01 Condoni edilizi e sanatoria opere edilizie abusive	001 Condoni edilizi e sanatoria	2186	SANZIONI URBANISTICHE	3.000,00	3.000,00	3.000,00
4 Entrate in conto capitale	02 Contributi agli investimenti	01 Contributi agli investimenti da amministrazioni pubbliche	02 Contributi agli investimenti da Amministrazioni Locali		2116	CONTRIBUTO P.A.T. PER LAVORI SOMMA URGENZA	60.000,00	60.000,00	60.000,00
4 Entrate in conto capitale	02 Contributi agli investimenti	01 Contributi agli investimenti da amministrazioni pubbliche	02 Contributi agli investimenti da Amministrazioni Locali		2200	CONTRIBUTO COMUNITA' GIUDICARIE FONDO STRATEGICO	475.000,00	0,00	0,00
4 Entrate in conto capitale	02 Contributi agli investimenti	01 Contributi agli investimenti da amministrazioni pubbliche	02 Contributi agli investimenti da Amministrazioni Locali		2260	CONTRIBUTO BIM PIANO TRIENNALE 2022-2024	202.471,20	0,00	0,00
4 Entrate in conto capitale	02 Contributi agli investimenti	01 Contributi agli investimenti da amministrazioni pubbliche	02 Contributi agli investimenti da Amministrazioni Locali		2294	FONDO PER GLI INVESTIMENTI DI RILEVANZA PROVINCIALE	457.680,84	0,00	0,00
<b>Total</b>							<b>1.283.352,04</b>	<b>148.200,00</b>	<b>148.200,00</b>

Titolo	II liv. p.f.	III liv. p.f.	IV liv. p.f.	V liv. p.f.	Capitolo	Descrizione capitolo	Spese non ricorrenti 2025	Spese non ricorrenti 2026	Spese non ricorrenti 2027
1	01	02	02	999	116	TRATTAM.FINE RAPPORTO -TFR-MATURAZ.ANNO + IMP.SOSTIT.RIVALUTAZ.TFR+SSN	2.000,00	2.000,00	2.000,00
1	03	02	11	999	651	INCARICHI E COLLABORAZIONI PROFESSIONALI ESTERNI/PROG./STUDI	30.000,00	30.000,00	30.000,00
1	03	02	11	999	1081	INCARICO REDAZIONE PIANO DI GESTIONE FORESTEL AZIENDALE DEI BENI SILVO PASTORALI	38.000,00	38.000,00	38.000,00
1	03	02	11	999	1082	SPESE DIVERSE PER L'AMMINISTRAZIONE DEL PATRIMONIO BOSCHIVO	5.000,00	5.000,00	5.000,00
1	03	02	11	999	6702	INCARICO/REDAZIONE PROGETTAZIONE PIANO REGOLATORE GENERALE	1.000,00	1.000,00	1.000,00
1	03	02	16		240	SPESE PER CONCORSI A POSTI DI RUOLO	1.000,00	1.000,00	1.000,00
1	03	02	99		950	SERVIZIO PER CENSIMENTI E INDAGINI STATIS TICHE-CONSULTAZIONI ELETTORALI	8.000,00	8.000,00	8.000,00
1	09	02	01		415	SGRAVI E RIMBORSI DI TRIBUTI COMUNALI ICI IMIS ECC.	7.000,00	7.000,00	7.000,00
2	02	01	04		7850	ACQUISTO BENI MOBILI / MACCHINE /ATTREZZAT.DI PATRIM./MAGAZZINO	25.000,00	25.000,00	25.000,00
2	02	01	09		8410	MANUTENZIONE STRAORDINARIA EDIFICI ED INFRASTRUTTURE COMUNALI	45.000,00	45.000,00	45.000,00
2	02	01	09		8800	MANUTENZ./SISTEMAZ.EDIFICIO ADIBITO A SCUOLE ELEMENT.	20.000,00	0,00	0,00
2	02	01	09		9721	INTERVENTI SOMMA URGENZA A SEGUITO EVENTI CALAMITOSI	60.000,00	60.000,00	60.000,00
2	02	01	09		10301	MANUTENZ./SISTEMAZ.ACQUED. POTABILE E FOGNATURA	33.766,00	33.766,00	33.766,00
2	02	01	09		10800	INTERV.PER PARCO GIOCHI-GIARDINI PUBBL.-VIALI-PARCO FLUVIALE	20.000,00	20.000,00	20.000,00
2	02	01	09		10850	REALIZZAZIONE PISTA DA FONDO CON INNEVAMENTO PROGRAMMATO	139.320,28	0,00	0,00
2	02	01	09		10851	LAVORI DEMOLIZIONE VECCHIA STAZIONE DELLA FUNIVIA NAMBRONE-CORNISELLO	457.680,84	0,00	0,00
2	02	01	09		11100	SISTEMAZ.STRAORD.+RAPPEZZI STRADE INT./SEGNALET.VIABILITA'+PARCH.HANDICAP	50.000,00	50.000,00	50.000,00
2	02	01	09		11130	MANUTENZ./COMPLETAM.IMP.ILLUMINAZ. PUBBLICA/CENTRALINA LUCE	25.000,00	25.000,00	25.000,00
2	02	01	09	019	8615	MANUTENZIONE STRAORDINARIA MAGAZZINO DEI VIGILI DEL FUOCO VOLONTARI DI CARISOLO	60.000,00	0,00	0,00
2	02	01	10'		10903	INTERVENTI DI SISTEMAZ.IMP./STRUTTURE SPORTIVE:PISTA FONDO PALI+PERCORSO VITA+CASTAGNETO+ECC.	15.000,00	30.000,00	30.000,00
2	02	03	02		7420	ATTREZZATURE, ARREDI E MACCHINE D'UFFICIO,MOBILI-MUNICIPIO/SERV.GENERALI	30.000,00	20.000,00	20.000,00
2	02	03	05		7540	INCARICHI PROFESS.ESTERNI PER STUDI PRO GETTAZ.,RILEV,INDAGINI/CONCORSI IDEE	60.000,00	0,00	0,00
2	02	03	05		7828	LAVORI/INTERV.RIGUARDANTI L'AMBIENTE	30.000,00	25.000,00	25.000,00
2	02	03	05	001	7871	PNRR - LAVORI di realizzazione intervento di riduzione delle perdite nelle reti di distribuzione dell'acqua compresa la digitalizzazione e il monitoraggio delle reti nel Comune di Carisolo.	1.758.220,44	0,00	0,00
2	02	03	05	001	7880	PNRR - Incarico professionale per la realizzazione pubblicazione di 3 e-service sulla Piattaforma Nazionale Digitale Dati (PDND) - CUP D51F22011540006	10.171,75	0,00	0,00
2	02	03	05	001	7890	PNRR - Missione M3C1. Avviso misura 1.4.4 "Estensione dell'utilizzo delle piattaforme di identità digitale SPID/CIE" - CUP D51F22002890006	14.000,00	0,00	0,00
2	03	01	02		8620	CONTRIBUTO STRAORD.AL CORPO VOLONT. VIGILI DEL FUOCO-CARISOLO	12.000,00	0,00	0,00
2	03	01	02		12020	Trasferimento al comune di Pinzolo per eventi calamitosi Strada Val Nambrone	13.000,00	0,00	0,00
2	03	01	02		12025	Trasferimento al comune di Pinzolo per manutenzione straordinaria della galleria e dei muri a secco delle scarpate a monte della strada comunale della Val Nambrone nella parte ricompresa tra l'abitato di Mavignola e il Rifugio Nambrone ed ai lavori di messa in sicurezza dello sperone roccioso tra il terzo ed il quarto tornante dopo il ponte sul Sarca di Nambrone.	59.400,00	0,00	0,00
2	03	01	02	009	12010	Trasferimento al Parco Naturale Adamello Brenta per sistemazione ponte Val Genova	80.000,00	0,00	0,00
4	03	01	01		12205	QUOTA ANNUALE RECUPERO SOMME ANTICIPATE PER ESTINZIONE ANTICIPATA MUTUI	130.378,63	130.378,63	130.378,63
<b>Total</b>							<b>3.239.937,94</b>	<b>556.144,63</b>	<b>556.144,63</b>