



## COMUNE DI CARISOLO

Allegato C alla deliberazione del Consiglio Comunale  
n. 54 di data 15/12/2025

IL SEGRETARIO COMUNALE  
dott.ssa Elsa Masè  
(firmato digitalmente)

# **Nota Integrativa al Bilancio di Previsione 2026/2028**

## **Premessa**

La presente Nota integrativa è prevista dal punto 9.11 del principio contabile applicato concernente la programmazione di bilancio e si propone di descrivere e spiegare gli elementi più significativi dello schema di bilancio di previsione 2026-2028.

Il nuovo sistema contabile armonizzato, disciplinato dal D.Lgs. 118/2011, ha comportato una serie di importanti innovazioni dal punto di vista finanziario, contabile e programmatico-gestionale.

Le più importanti sono:

- il Documento Unico di Programmazione DUP in sostituzione della Relazione Previsionale e Programmatica;
- nuovi schemi di bilancio con diversa struttura delle entrate e delle spese;
- le previsioni delle entrate e delle spese in termini di cassa per il primo esercizio di riferimento;
- i nuovi principi contabili, in primis quello della competenza finanziaria potenziata, i quali comportano, oltre alla nuova regola per la disciplina delle obbligazioni attive e passive giuridicamente perfezionate che sono registrate nelle scritture contabili nel momento in cui l'obbligazione sorge ma imputate all'esercizio nel quale vengono a scadenza (ossia nell'anno in cui sono esigibili), la costituzione del Fondo crediti di Dubbia Esigibilità (FCDE) e del Fondo Pluriennale Vincolato (FPV), secondo regole precise.

La struttura del bilancio è visibilmente più sintetica rispetto allo schema previgente; la spesa è articolata in missioni, programmi e titoli, sostituendo la precedente struttura per titoli, funzioni, servizi e interventi.

L'elencazione di missioni e programmi non è a discrezione dell'Ente, bensì tassativamente definita dalla normativa, diversamente dai programmi contenuti nel bilancio ex DPR 1944/1996, che potevano essere scelti dall'Ente, in funzione delle priorità delineate nelle linee programmatiche di mandato.

Relativamente alle entrate, la tradizionale classificazione per titoli, categorie e risorse è sostituita dall'elencazione di titoli e tipologie.

## Criteri di valutazione adottati

I criteri di valutazione adottati nella formulazione delle previsioni triennali di entrata e spesa del bilancio di previsione 2026-2028 rispettano i principi di cui all'art. 80 del D.Lgs. n. 118/2011 e del relativo all'allegato n. 1 "Principi generali o postulati":

1. Principio dell'annualità;
2. Principio dell'unità;
3. Principio dell'universalità;
4. Principio dell'integrità;
5. Principio della veridicità, attendibilità, correttezza e comprensibilità;
6. Principio della significatività e rilevanza;
7. Principio della flessibilità;
8. Principio della congruità;
9. Principio della prudenza;
10. Principio della coerenza;
11. Principio della continuità e della costanza;
12. Principio della comparabilità e della verificabilità;
13. Principio della neutralità;
14. Principio della pubblicità;
15. Principio dell'equilibrio di bilancio;
16. Principio della competenza finanziaria;
17. Principio della competenza economica;
18. Principio della prevalenza della sostanza sulla forma.

*Le previsioni di entrata sono classificate in:*

1. titoli, definiti secondo la fonte di provenienza dell'entrata;
2. tipologie, definite in base alla natura delle entrate, nell'ambito di ciascuna fonte di provenienza. La tipologia rappresenta l'unità elementare del bilancio parte entrata.

*Le previsioni di spesa sono classificate in:*

1. missioni, che rappresentano le funzioni principali e gli obiettivi strategici perseguiti dagli enti locali, utilizzando risorse finanziarie, umane e strumentali ad esse destinate;
2. programmi, che rappresentano gli aggregati omogenei di attività svolte a perseguire gli obiettivi definiti nell'ambito delle missioni. Il programma rappresenta pertanto l'unità elementare del bilancio parte spesa.

*La formulazione delle previsioni è stata effettuata:*

1. per ciò che concerne *l'entrata*, le previsioni sono state stimate con riferimento ai presumibili livelli di accertamento dell'esercizio 2024 definiti con riferimento all'applicazione del nuovo principio di contabilità finanziaria rettificata per eventuali aumenti/riduzioni che possono intervenire da modifiche normative e da indirizzi già assunti;
2. per ciò che concerne la spesa, tenendo conto dei livelli delle previsioni iniziali 2024 eventualmente modificate nel corso dell'esercizio per effetto di intervenute esigenze di

fabbisogni finanziari ricorrenti, delle spese obbligatorie, di quelle consolidate, di quelle derivanti da obbligazioni già assunte in esercizi precedenti, delle spese che presumibilmente inizieranno a divenire esigibili dal 2026.

In particolare, per garantire la flessibilità del bilancio, nella missione "Fondi e Accantonamenti", all'interno del programma "Fondo di riserva", è stato previsto un fondo di riserva conforme ai limiti di cui all'art. 166 comma 2-ter del d.lgs. n. 267/2000:

- non inferiore allo 0,30 e non superiore al 2 per cento del totale delle spese correnti di competenza inizialmente previste in bilancio;

Inoltre, sempre nella missione "Fondi e Accantonamenti", all'interno del programma "Fondo di riserva", è stato iscritto un fondo di riserva di cassa non inferiore allo 0,2 per cento delle spese finali (costituito dalla somma dei primi tre titoli delle spese), il cui utilizzo avviene con deliberazioni dell'organo esecutivo.

In più, così come espressamente richiesto nell'allegato n. 4/1, di seguito sono descritti i criteri che hanno condotto alla valorizzazione nel programma "Altri fondi" all'interno della missione "Fondi e Accantonamenti", delle voci di spesa all'interno del macroaggregato "Altre spese correnti":

- degli stanziamenti riguardanti gli accantonamenti al fondo crediti di dubbia esigibilità, dando illustrazione dei crediti per i quali non è previsto per legge o altra disposizione l'accantonamento a tale fondo.

L'allegato n. 4/2 "Principio contabile applicato concernente la contabilità finanziaria" richiamato dall'art. 3 del Decreto Legislativo 23 giugno 2011 n. 118 così come modificato dal decreto legislativo 10 agosto 2014 n. 126, in particolare al punto 3.3, disciplina l'accantonamento al fondo crediti di dubbia esigibilità a fronte di crediti di dubbia e difficile esazione accertati nell'esercizio.

A tal fine è previsto che nel bilancio di previsione venga stanziata una apposita posta contabile, denominata "Accantonamento al fondo crediti di dubbia esigibilità" il cui ammontare è determinato in considerazione della dimensione degli stanziamenti relativi ai crediti che si prevede si formeranno nell'esercizio, della loro natura e dell'andamento del fenomeno negli ultimi cinque esercizi precedenti.

Tale accantonamento non risulterà oggetto di impegno e genererà pertanto un'economia di bilancio destinata a confluire nel risultato di amministrazione.

## Criteri per la costituzione del Fondo Crediti di Dubbia Esigibilità inserito nel Bilancio di Previsione 2026.

Il Fondo Crediti di Dubbia Esigibilità è stato stanziato a Bilancio 2026-2028 (con opzione media semplice sui totali) come segue:

Fondo crediti di dubbia esigibilità - bilancio di previsione 2026						
Classificazione	Capitolo	Descrizione		Previsione	Accantonamento minimo	Accantonamento effettivo
<b>1</b>		<b>Entrate correnti di natura tributaria, contributiva e perequativa</b>				
<b>1.01</b>		<b>Tributi</b>				
1.01.01.06.002	26	IMIS DA ATTIVITA' DI LIQUIDAZIONE Modalità di calcolo: Media semplice singoli anni (6,21)	2026	25.000,00	1.552,50	0,00
			2027	25.000,00	1.552,50	0,00
			2028	25.000,00	1.552,50	0,00
		<b>Totale Tipologia 1.01</b>	<b>2026</b>	<b>25.000,00</b>	<b>1.552,50</b>	<b>0,00</b>
			<b>2027</b>	<b>25.000,00</b>	<b>1.552,50</b>	<b>0,00</b>
			<b>2028</b>	<b>25.000,00</b>	<b>1.552,50</b>	<b>0,00</b>
		<b>Totale Titolo 1</b>	<b>2026</b>	<b>25.000,00</b>	<b>1.552,50</b>	<b>0,00</b>
			<b>2027</b>	<b>25.000,00</b>	<b>1.552,50</b>	<b>0,00</b>
			<b>2028</b>	<b>25.000,00</b>	<b>1.552,50</b>	<b>0,00</b>
<b>3</b>		<b>Entrate extratributarie</b>				
<b>3.01</b>		<b>Vendita di beni e servizi e proventi derivanti dalla gestione dei beni</b>				
3.01.01.01.003	505	PROVENTI TAGLIO ORDINARIO DI BOSCHI Modalità di calcolo: Media semplice singoli anni (20,46)	2026	30.000,00	6.138,00	6.138,00
			2027	30.000,00	6.138,00	6.138,00
			2028	30.000,00	6.138,00	6.138,00
3.01.02.01.002	1720	RETTE DI FREQUENZA ASILO NIDO E RIMBORSI DIVERSI Modalità di calcolo: Media semplice singoli anni (5,54)	2026	54.500,00	3.019,30	1.515,10
			2027	54.500,00	3.019,30	1.515,10
			2028	54.500,00	3.019,30	1.515,10
3.01.03.01.002	500	CANONE UNICO PATRIMONIALE Modalità di calcolo: Media semplice singoli anni (0,61)	2026	22.000,00	134,20	1.134,20
			2027	22.000,00	134,20	1.134,20
			2028	22.000,00	134,20	1.134,20
3.01.03.01.003	476	FITTI ATTIVI DI TERRENI Modalità di calcolo: Media semplice singoli anni (0,02)	2026	13.000,00	2,60	707,60
			2027	13.000,00	2,60	707,60
			2028	13.000,00	2,60	707,60
3.01.03.02.002	1140	FITTI ATTIVI DI FABBRICATI Modalità di calcolo: Media semplice singoli anni (0,08)	2026	37.000,00	29,60	5.488,22
			2027	37.000,00	29,60	5.488,22
			2028	37.000,00	29,60	5.488,22
		<b>Totale Tipologia 3.01</b>	<b>2026</b>	<b>156.500,00</b>	<b>9.323,70</b>	<b>14.983,12</b>
			<b>2027</b>	<b>156.500,00</b>	<b>9.323,70</b>	<b>14.983,12</b>
			<b>2028</b>	<b>156.500,00</b>	<b>9.323,70</b>	<b>14.983,12</b>

<b>3.05</b>		<b>Rimborsi e altre entrate correnti</b>				
3.05.99.99.99	1700	RIMBORSO SPESE GESTIONE IMMOBILI DATI IN CONCESSIONE O AFFITTO E RIPARTI CON ALTRI ENTI Modalità di calcolo: Media semplice singoli anni (57,14)	2026	35.000,00	19.999,00	15.263,50
			2027	35.000,00	19.999,00	15.263,50
			2028	35.000,00	19.999,00	15.263,50
		<b>Totale Tipologia 3.05</b>	<b>2026</b>	<b>35.000,00</b>	<b>19.999,00</b>	<b>15.263,50</b>
			<b>2027</b>	<b>35.000,00</b>	<b>19.999,00</b>	<b>15.263,50</b>
			<b>2028</b>	<b>35.000,00</b>	<b>19.999,00</b>	<b>15.263,50</b>
		<b>Totale Titolo 3</b>	<b>2026</b>	<b>191.500,00</b>	<b>29.322,70</b>	<b>30.246,62</b>
			<b>2027</b>	<b>191.500,00</b>	<b>29.322,70</b>	<b>30.246,62</b>
			<b>2028</b>	<b>191.500,00</b>	<b>29.322,70</b>	<b>30.246,62</b>
		<b>Totale</b>	<b>2026</b>	<b>216.500,00</b>	<b>30.875,20</b>	<b>30.246,62</b>
			<b>2027</b>	<b>216.500,00</b>	<b>30.875,20</b>	<b>30.246,62</b>
			<b>2028</b>	<b>216.500,00</b>	<b>30.875,20</b>	<b>30.246,62</b>

Fondo crediti di dubbia esigibilità - bilancio di previsione 2026

Titolo 1 Entrate correnti di natura tributaria, contributiva e perequativa

Capitolo 26 (1.01.01.06.002) IMIS DA ATTIVITA' DI LIQUIDAZIONE

Anno	Accertamenti	Incassi	% incassi/ accertamenti		%	Bilancio 2026	Bilancio 2027	Bilancio 2028
				Previsione		25.000,00	25.000,00	25.000,00
2024	21.040,43	21.040,43	100,00	Accantonamento media sui totali (11,35%)	100	2.837,50	2.837,50	2.837,50
2023	0,00	0,00	100,00	Accantonamento media dei rapporti annui (6,31%)	100	1.552,50	1.552,50	1.552,50
2022	11.763,08	11.763,08	100,00	Accantonamento media ponderata sui totali (7,79%)	100	1.947,50	1.947,50	1.947,50
2021	52.608,20	39.547,72	75,17	Accantonamento media ponderata dei rapporti annui (37,13%)	100	9.282,50	9.282,50	9.282,50
2020	29.685,58	29.685,58	100,00					
<b>Totale</b>	<b>115.097,29</b>	<b>102.036,81</b>	<b>88,65</b>					

Media sui totali (MT) 88,65      Media dei rapporti annui (MR) 93,79

Media ponderata sui totali (PT) 92,21      Media ponderata dei rapporti annui (PR) 62,87

Totale titolo 1

Anno	Accertamenti	Incassi	% incassi/ accertamenti		%	Bilancio 2026	Bilancio 2027	Bilancio 2028
				Previsione		25.000,00	25.000,00	25.000,00
2024	21.040,43	21.040,43	100,00	Accantonamento media sui totali	100	2.837,50	2.837,50	2.837,50
2023	0,00	0,00	100,00	Accantonamento media dei rapporti annui	100	1.552,50	1.552,50	1.552,50
2022	11.763,08	11.763,08	100,00	Accantonamento media				
2021	52.608,20	39.547,72	75,17					

2020	29.685,58	29.685,58	100,00	ponderata sui totali	100	1.947,50	1.947,50	1.947,50
<b>Totale</b>	<b>115.097,29</b>	<b>102.036,81</b>	<b>88,65</b>	Accantonamento media ponderata dei rapporti annui	100	9.282,50	9.282,50	9.282,50

### Titolo 3 Entrate extratributarie

#### Capitolo 505 (3.01.01.01.003) PROVENTI TAGLIO ORDINARIO DI BOSCHI

Anno	Accertamenti	Incassi	% incassi/ accertamenti		%	Bilancio 2026	Bilancio 2027	Bilancio 2028
2024	34.716,42	34.716,42	100,00	Previsione		30.000,00	30.000,00	30.000,00
2023	46.882,18	48.681,93	103,84	Accantonamento media sui totali (28,53%)	100	8.559,00	8.559,00	8.559,00
2022	23.479,21	14.917,31	63,53	Accantonamento media dei rapporti annui (28,46%)	100	6.138,00	6.138,00	6.138,00
2021	69.715,33	20.812,40	29,85	Accantonamento media ponderata sui totali (12,81%)	100	3.843,00	3.843,00	3.843,00
2020	19.975,32	20.074,49	100,50	Accantonamento media ponderata dei rapporti annui (9,27%)	100	2.781,00	2.781,00	2.781,00
<b>Totale</b>	<b>194.768,46</b>	<b>139.202,55</b>	<b>71,47</b>					

Media sui totali (MT) 71,47

Media dei rapporti annui (MR) 79,54

Media ponderata sui totali (PT) 87,19

Media ponderata dei rapporti annui (PR) 90,73

#### Capitolo 1720 (3.01.02.01.002) RETTE DI FREQUENZA ASILO NIDO E RIMBORSI DIVERSI

Anno	Accertamenti	Incassi	% incassi/ accertamenti		%	Bilancio 2026	Bilancio 2027	Bilancio 2028
2024	58.954,97	58.954,97	100,00	Previsione		54.500,00	54.500,00	54.500,00
2023	70.351,04	70.351,04	100,00	Accantonamento media sui totali (6,30%)	100	3.433,50	3.433,50	3.433,50
2022	70.800,00	53.695,00	75,84	Accantonamento media dei rapporti annui (5,54%)	100	3.019,30	3.019,30	3.019,30
2021	65.635,20	60.741,18	92,54	Accantonamento media ponderata sui totali (3,12%)	100	1.700,40	1.700,40	1.700,40
2020	51.284,60	53.305,79	103,94	Accantonamento media ponderata dei rapporti annui (2,78%)	100	1.515,10	1.515,10	1.515,10
<b>Totale</b>	<b>317.025,81</b>	<b>297.047,98</b>	<b>93,70</b>					

Media sui totali (MT) 93,70

Media dei rapporti annui (MR) 94,46

Media ponderata sui totali (PT) 96,88

Media ponderata dei rapporti annui (PR) 97,22

Capitolo **500** (3.01.03.01.002) CANONE UNICO PATRIMONIALE

Anno	Accertamenti	Incassi	% incassi/ accertamenti		%	Bilancio 2026	Bilancio 2027	Bilancio 2028
2024	25.095,68	25.095,68	100,00	Previsione		22.000,00	22.000,00	22.000,00
2023	22.669,94	21.973,94	96,93	Accantonamento media sui totali (0,83%)	100	182,60	182,60	182,60
2022	23.138,88	23.138,88	100,00	Accantonamento media dei rapporti annui (0,61%)	100	134,20	134,20	134,20
2021	10.000,00	10.000,00	100,00	Accantonamento media ponderata sui totali (1,20%)	100	264,00	264,00	264,00
2020	3.196,31	3.196,31	100,00	Accantonamento media ponderata dei rapporti annui (1,07%)	100	235,40	235,40	235,40
<b>Totale</b>	<b>84.100,81</b>	<b>83.404,81</b>	<b>99,17</b>					

Media sui totali (MT) 99,17      Media dei rapporti annui (MR) 99,39

Media ponderata sui totali  
(PT) 98,80      Media ponderata dei rapporti annui  
(PR) 98,93

Capitolo **476** (3.01.03.01.003) FITTI ATTIVI DI TERRENI

Anno	Accertamenti	Incassi	% incassi/ accertamenti		%	Bilancio 2026	Bilancio 2027	Bilancio 2028
2024	14.642,85	14.642,85	100,00	Previsione		13.000,00	13.000,00	13.000,00
2023	13.868,35	13.851,19	99,88	Accantonamento media sui totali (0,03%)	100	3,90	3,90	3,90
2022	15.606,64	15.606,64	100,00	Accantonamento media dei rapporti annui (0,03%)	100	2,60	2,60	2,60
2021	11.001,03	11.001,03	100,00	Accantonamento media ponderata sui totali (0,04%)	100	5,20	5,20	5,20
2020	10.976,96	10.976,96	100,00	Accantonamento media ponderata dei rapporti annui (0,04%)	100	5,20	5,20	5,20
<b>Totale</b>	<b>66.095,83</b>	<b>66.078,67</b>	<b>99,97</b>					

Media sui totali (MT) 99,97      Media dei rapporti annui (MR) 99,98

Media ponderata sui totali  
(PT) 99,96      Media ponderata dei rapporti annui  
(PR) 99,96

Capitolo **1140** (3.01.03.02.002) FITTI ATTIVI DI FABBRICATI

Anno	Accertamenti	Incassi	% incassi/ accertamenti		%	Bilancio 2026	Bilancio 2027	Bilancio 2028
2024	32.173,32	32.173,32	100,00	Previsione		37.000,00	37.000,00	37.000,00
2023	32.425,78	32.296,66	99,60	Accantonamento media sui totali (0,19%)	100	70,30	70,30	70,30
2022	818,60	818,60	100,00	Accantonamento media dei rapporti annui (0,00%)	100	29,60	29,60	29,60
2021	495,80	495,80	100,00	Accantonamento media ponderata sui totali (0,20%)	100	74,00	74,00	74,00
2020	495,80	495,80	100,00	Accantonamento media ponderata dei rapporti annui (0,14%)	100	51,80	51,80	51,80
<b>Totale</b>	<b>66.409,30</b>	<b>66.280,18</b>	<b>99,81</b>					

Media sui totali (MT) 99,81      Media dei rapporti annui (MR) 99,92

Media ponderata sui totali  
(PT) 99,80      Media ponderata dei rapporti annui  
(PR) 99,86

Capitolo **1700** (3.05.99.99.999) RIMBORSO SPESE GESTIONE IMMOBILI DATI IN CONCESSIONE O AFFITTO E RIPARTI CON ALTRI ENTI



Anno	Accertamenti	Incassi	% incassi/ accertamenti		%	Bilancio 2026	Bilancio 2027	Bilancio 2028
2024	0,00	0,00	100,00	Previsione		35.000,00	35.000,00	35.000,00
2023	41.535,55	26.797,28	64,52	Accantonamento media sui totali (52,48%)	100	18.368,00	18.368,00	18.368,00
2022	38.571,51	17.675,00	45,82	Accantonamento media dei rapporti annui (57,14%)	100	19.999,00	19.999,00	19.999,00
2021	13.845,56	0,00	0,00	Accantonamento media ponderata sui totali (43,61%)	100	15.263,50	15.263,50	15.263,50
2020	1.304,26	796,72	61,09	Accantonamento media ponderata dei rapporti annui (66,38%)	100	23.233,00	23.233,00	23.233,00
<b>Totale</b>	<b>95.256,88</b>	<b>45.269,00</b>	<b>47,52</b>					

Media sui totali (MT) 47,52      Media dei rapporti annui (MR) 42,86  
Media ponderata sui totali (PT) 56,39      Media ponderata dei rapporti annui (PR) 33,62

**Totale titolo 3**

Anno	Accertamenti	Incassi	% incassi/ accertamenti		%	Bilancio 2026	Bilancio 2027	Bilancio 2028
2024	165.583,24	165.583,24	100,00	Previsione		191.500,00	191.500,00	191.500,00
2023	227.732,84	213.952,04	93,95	Accantonamento media sui totali	100	30.617,30	30.617,30	30.617,30
2022	172.414,84	125.851,43	72,99	Accantonamento media dei rapporti annui	100	29.322,70	29.322,70	29.322,70
2021	170.692,92	103.050,41	60,37	Accantonamento media ponderata sui totali	100	21.150,10	21.150,10	21.150,10
2020	87.233,25	88.846,07	101,85	Accantonamento media ponderata dei rapporti annui	100	27.821,50	27.821,50	27.821,50
<b>Totale</b>	<b>823.657,09</b>	<b>697.283,19</b>	<b>84,66</b>					

**Totale complessivo**

Anno	Accertamenti	Incassi	% incassi/ accertamenti		%	Bilancio 2026	Bilancio 2027	Bilancio 2028
2024	186.623,67	186.623,67	100,00	Previsione		216.500,00	216.500,00	216.500,00
2023	227.732,84	213.952,04	93,95	Accantonamento media sui totali	100	33.454,80	33.454,80	33.454,80
2022	184.177,92	137.614,51	74,72	Accantonamento media dei rapporti annui	100	30.875,20	30.875,20	30.875,20
2021	223.301,12	142.598,13	63,86	Accantonamento media ponderata sui totali	100	23.097,60	23.097,60	23.097,60
2020	116.918,83	118.531,65	101,38	Accantonamento media ponderata dei rapporti annui	100	37.104,00	37.104,00	37.104,00
<b>Totale</b>	<b>938.754,38</b>	<b>799.320,00</b>	<b>85,15</b>					

Nel Titolo II - Entrate derivanti da contributi e trasferimenti correnti dallo Stato, dalla Provincia Autonoma e da altri Enti Pubblici, anche in rapporto all'esercizio di funzioni delegate dalla Provincia Autonoma di Trento, sono presenti solo entrate derivanti da Enti Pubblici, di conseguenza e come previsto dai principi contabili non è stato costituito il Fondo Crediti di Dubbia Esigibilità per il Titolo II dell'entrata.

Non si è provveduto al calcolo del Fondo Crediti di Dubbia Esigibilità sul Titolo IV Entrate derivanti da alienazioni, da trasferimento di capitale e da riscossioni per le seguenti motivazioni:

- ✓ nel Bilancio 2026-2028 non è prevista l'alienazione di beni del patrimonio (categoria 1);
- ✓ in base ai principi contabili il FCDE non viene calcolato su crediti derivanti da trasferimenti da enti pubblici (categoria 1, 2, 3 e 4);
- ✓ nel Bilancio 2026-2028 non è prevista la concessione e la riscossione di crediti (categoria 6).

## Risultato di amministrazione.

Il risultato di amministrazione presunto al 31/12/2025 è così composto:

<b>Prospetto dimostrativo risultato di amministrazione</b>		
<b>1) Determinazione del risultato di amministrazione presunto al 31/12/2025</b>		
<b>(+)</b>	<b>Risultato di amministrazione iniziale dell'esercizio 2025</b>	<b>1.132.224,98</b>
(+)	Fondo pluriennale vincolato iniziale dell'esercizio 2025	569.457,30
(+)	Entrate già accertate nell'esercizio 2025	6.945.064,97
(-)	Uscite già impegnate nell'esercizio 2025	6.546.373,48
(-)	Riduzione dei residui attivi già verificatasi nell'esercizio 2025	0,00
(+)	Incremento dei residui attivi già verificatasi nell'esercizio 2025	4,00
(+)	Riduzione dei residui passivi già verificatasi nell'esercizio 2025	0,00
<b>(=)</b>	<b>Risultato di amministrazione dell'esercizio 2025 alla data di redazione del bilancio di previsione dell'anno 2026</b>	<b>2.100.377,77</b>
(+)	Entrate che prevedo di accertare per il restante periodo dell'esercizio 2025	0,00
(-)	Spese che prevedo di impegnare per il restante periodo dell'esercizio 2025	0,00
(-)	Riduzione dei residui attivi presunta per il restante periodo dell'esercizio 2025	0,00
(+)	Incremento dei residui attivi presunto per il restante periodo dell'esercizio 2025	0,00
(+)	Riduzione dei residui passivi presunta per il restante periodo dell'esercizio 2025	0,00
(-)	Fondo pluriennale vincolato finale presunto dell'esercizio 2025 (1)	0,00
<b>(=)</b>	<b>A) Risultato di amministrazione presunto al 31/12/2025</b>	<b>2.100.377,77</b>
<b>2) Composizione del risultato di amministrazione presunto al 31/12/2025</b>		
<b>Parte accantonata (3)</b>		
	Fondo crediti di dubbia esigibilità al 31/12 (4)	0,00
	Fondo anticipazioni liquidità (5)	0,00
	Fondo perdite società partecipate (5)	2.400,00

	Fondo contenzioso (5)	0,00
	Fondo di garanzia debiti commerciali	0,00
	Fondo obiettivi di finanza pubblica	0,00
	Altri accantonamenti (5)	0,00
	<b>B) Totale parte accantonata</b>	<b>2.400,00</b>
<b>Parte vincolata al 31/12/2025</b>		
	Vincoli derivanti da leggi e dai principi contabili	0,00
	Vincoli derivanti da trasferimenti	0,00
	Vincoli derivanti dalla contrazione di mutui	0,00
	Vincoli formalmente attribuiti dall'ente	0,00
	Altri vincoli	0,00
	<b>C) Totale parte vincolata</b>	<b>0,00</b>
<b>Parte destinata agli investimenti</b>		
	<b>D) Totale parte destinata agli investimenti</b>	<b>367.209,03</b>
	<b>E) Totale parte disponibile (E=A-B-C-D)</b>	<b>1.730.768,74</b>
	F) di cui Disavanzo da debito autorizzato e non contratto (6)	0,00
<b>Se E è negativo, tale importo è iscritto tra le spese del bilancio di previsione come disavanzo da ripianare (7)</b>		
<b>3) Utilizzo quote del risultato di amministrazione presunto al 31/12/2025 previsto nel bilancio:</b>		
	Utilizzo quota accantonata (da consuntivo anno precedente o previa verifica di preconsuntivo - salvo l'utilizzo del FAL)	0,00
	Utilizzo quota vincolata	0,00
	Utilizzo quota destinata agli investimenti (previa approvazione del rendiconto)	0,00
	Utilizzo quota disponibile (previa approvazione del rendiconto)	0,00
	<b>Totale utilizzo avanzo di amministrazione presunto</b>	<b>0,00</b>

L'articolo 4, comma 6, decreto del Ministero dell'economia e delle finanze, di concerto con il Ministero dell'interno, del 2 aprile 2015, concernente i criteri e le modalità di ripiano dell'eventuale maggiore disavanzo al 1° gennaio 2015 conseguente al "riaccertamento straordinario", prevede: "la Nota Integrativa al bilancio di previsione indica le modalità di copertura dell'eventuale disavanzo applicato al bilancio distintamente per la quota derivante dal riaccertamento straordinario rispetto a quella derivante dalla gestione ordinaria. La Nota Integrativa indica altresì le modalità di copertura contabile dell'eventuale disavanzo tecnico di cui all'articolo 3, comma 13, del decreto legislativo n. 118 del 2011."

Pertanto, la Nota Integrativa descrive la composizione del risultato di amministrazione presunto individuato nell'allegato a) al bilancio di previsione (lettera E), se negativo e, per ciascuna componente del disavanzo, indica le modalità di ripiano definite in attuazione delle rispettive discipline e l'importo da ripianare per ciascuno degli esercizi considerati nel bilancio di previsione.

## **Quote vincolate e accantonate del risultato di amministrazione presunto e relativo utilizzo**

Nel bilancio di previsione non è previsto l'utilizzo di alcuna quota vincolata e accantonata del risultato di amministrazione presunto.

## **Elenco degli interventi programmati per spese di investimento finanziati col ricorso al debito e con le risorse disponibili.**

Non si prevede a bilancio di dover ricorrere al debito per il finanziamento delle spese di investimento previste le quali sono finanziate con mezzi propri e da trasferimenti in conto capitale da parte della Provincia e altri enti pubblici quali il BIM e la Comunità delle Giudicarie.

Per una più dettagliata analisi di tali entrate si rimanda a quanto riportato nel Documento Unico di Programmazione.

Nello stesso, è riportato il Programma generale delle opere pubbliche, redatto secondo quanto previsto dall'apposita deliberazione provinciale e nel quale sono riportati gli interventi riguardanti le opere pubbliche inserite fra le spese in conto capitale del bilancio.

## **Elenco delle garanzie principali o sussidiarie prestate dall'ente a favore di enti e di altri soggetti**

Il Comune non ha in essere alcuna garanzia, principale o sussidiaria, prestata a soggetti terzi.

## **Oneri e gli impegni finanziari stimati e stanziati in bilancio, derivanti da contratti relativi a strumenti finanziari derivati o da contratti di finanziamento che includono una componente derivata.**

Il Comune non è titolare di alcun contratto relativo a strumenti finanziari derivati o di finanziamento che includono una componente derivata; di conseguenza non vi è alcun onere o impegno finanziario a bilancio

## **Dimostrazione del rispetto del tasso di delegabilità dei cespiti di entrata e valutazione sull'impatto degli oneri di ammortamento sulle spese correnti comprese nella programmazione triennale.**

La normativa provinciale (art. 25 della L.P. n. 3/2006 e relativo Regolamento di esecuzione approvato con D.P.P. 21 giugno 2007 n. 14-94/) stabilisce che, a partire dal 2015, nessun mutuo può essere contratto se l'importo degli interessi dovuti per tale mutuo, sommato a quello dei mutui precedentemente contratti, al netto del 50% dei contributi annuali, supera il 10% delle entrate relative ai primi tre titoli del bilancio corrente risultanti dal conto consuntivo del penultimo anno precedente a quello in cui viene deliberata l'assunzione di nuovi mutui. L'importo delle delegazioni conseguenti all'assunzione dei mutui previsti per il triennio è nei limiti previsti dalla normativa indicata come di seguito dimostrato:

## PROSPETTO DIMOSTRATIVO DEL RISPETTO DEI VINCOLI DI INDEBITAMENTO DEGLI ENTI LOCALI

ENTRATE RELATIVE AI PRIMI TRE TITOLI DELLE ENTRATE  
(rendiconto penultimo anno precedente quello cui viene prevista l'assunzione dei mutui) ex art. 204, c. 1 del D.L.gs. N 267/2000

### ENTRATE RELATIVE AI PRIMI TRE TITOLI DELLE ENTRATE

1) Entrate correnti di natura tributaria, contributiva e perequativa (Titolo I)	1.258.091,36
2) Trasferimenti correnti (titolo II)	440.021,29
3) Entrate extratributarie (titolo III)	1.053.848,27
<b>TOTALE ENTRATE PRIMI TRE TITOLI</b>	<b>2.751.960,92</b>

### SPESA ANNUALE PER RATE MUTUI/OBBLIGAZIONI

Livello massimo di spesa annuale (1):	275.196,09
Ammontare interessi per mutui, prestiti obbligazionari, aperture di credito e garanzie di cui all'articolo 207 del TUEL autorizzati fino al 31/12/2025 (2)	0,00
Ammontare interessi per mutui, prestiti obbligazionari, aperture di credito e garanzie di cui all'articolo 207 del TUEL autorizzati nell'esercizio 2026	0,00
Contributi erariali in c/interessi su mutui	0,00
Ammontare interessi riguardanti debiti espressamente esclusi dai limiti di indebitamento	0,00
Ammontare disponibile per nuovi interessi	275.196,09

### TOTALE DEBITO CONTRATTO

Debito contratto al 31/12/2025	0,00
Debito autorizzato nel 2026	0,00
<b>TOTALE DEBITO DELL'ENTE</b>	<b>0,00</b>

### DEBITO POTENZIALE

Garanzie principali o sussidiarie prestate dall'Ente a favore di altre Amministrazioni pubbliche e di altri soggetti	0,00
di cui, garanzie per le quali è stato costituito accantonamento	0,00
Garanzie che concorrono al limite di indebitamento	0,00

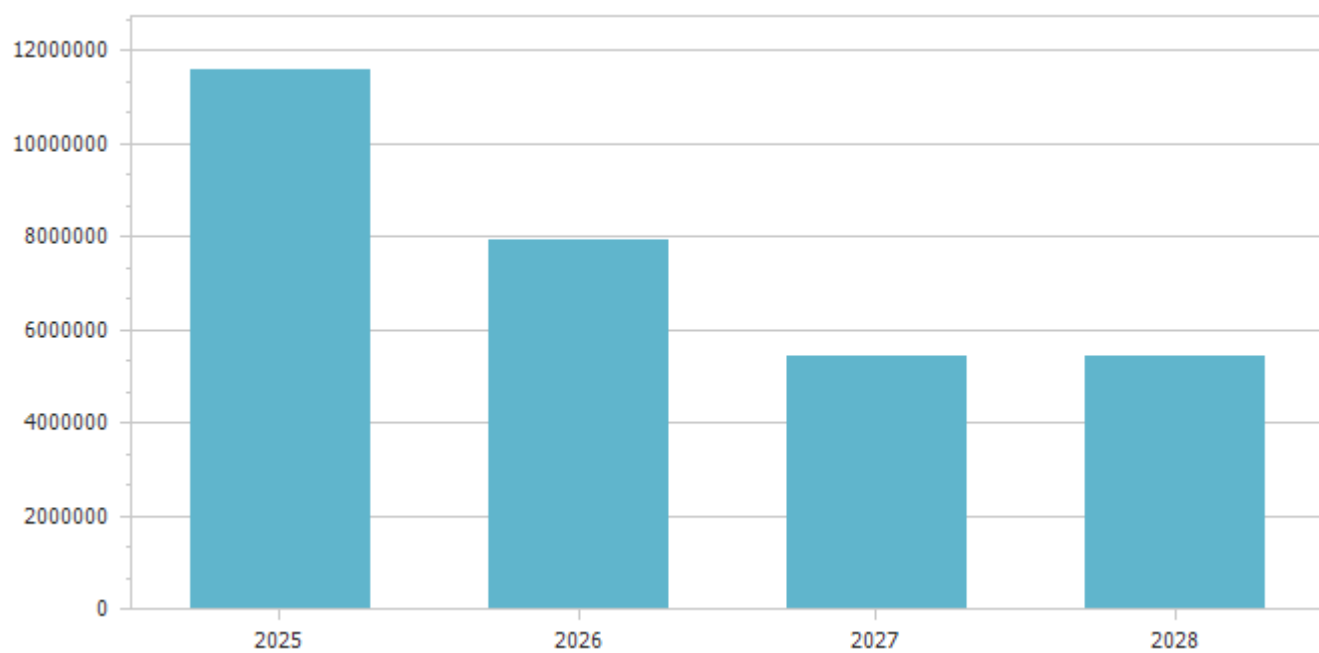
**(1) Per gli enti locali l'importo annuale degli interessi sommato a quello dei mutui precedentemente contratti, a quello dei prestiti obbligazionari precedentemente emessi, a quello delle aperture di credito stipulate ed a quello derivante da garanzie prestate ai**

**sensi dell'articolo 207, al netto dei contributi statali e regionali in conto interessi, non supera il 12 per cento, per l'anno 2011, l'8 per cento, per gli anni dal 2012 al 2014, e il 10 per cento, a decorrere dall'anno 2015, delle entrate relative ai primi tre titoli del**

**rendiconto del penultimo anno precedente quello in cui viene prevista l'assunzione dei mutui. Per gli enti locali di nuova istituzione si fa riferimento, per i primi due anni, ai corrispondenti dati finanziari del bilancio di previsione (art. 204, comma 1, del TUEL).**

**(2) Con riferimento anche ai finanziamenti imputati contabilmente agli esercizi successivi**

Riepilogo missioni					
Missione	Previsioni definitive 2025	Previsioni 2026	Variazione %	Previsioni 2027	Previsioni 2028
1 Servizi istituzionali, generali e di gestione	1.735.723,01	1.198.718,45	-30,94	1.147.218,45	1.147.218,45
2 Giustizia	3.000,00	3.000,00	0,00	3.000,00	3.000,00
3 Ordine pubblico e sicurezza	30.100,00	30.000,00	-0,33	30.000,00	30.000,00
4 Istruzione e diritto allo studio	115.000,00	695.500,00	504,78	95.500,00	95.500,00
5 Tutela e valorizzazione dei beni e attivita' culturali	5.700,00	800,00	-85,96	800,00	800,00
6 Politiche giovanili, sport e tempo libero	180.500,00	140.900,00	-21,94	133.000,00	133.000,00
7 Turismo	1.803.888,56	976.050,00	-45,89	236.050,00	236.050,00
8 Assetto del territorio ed edilizia abitativa	46.000,00	20.000,00	-56,52	20.000,00	20.000,00
9 Sviluppo sostenibile e tutela del territorio e dell'ambiente	2.673.686,44	279.000,00	-89,56	269.000,00	269.000,00
10 Trasporti e diritto alla mobilita'	967.390,00	1.556.868,00	60,93	527.268,00	527.268,00
11 Soccorso civile	157.100,00	87.100,00	-44,56	87.100,00	87.100,00
12 Diritti sociali, politiche sociali e famiglia	272.000,00	295.200,00	8,53	275.200,00	275.200,00
13 Tutela della salute	800,00	800,00	0,00	800,00	800,00
14 Sviluppo economico e competitivita'	0,00	0,00	0,00	0,00	0,00
18 Relazioni con le altre autonomie territoriali e locali	23.740,93	23.740,93	0,00	23.740,93	23.740,93
20 Fondi e accantonamenti	86.737,03	84.322,62	-2,78	84.322,62	84.322,62
50 Debito pubblico	130.478,63	130.478,63	0,00	130.478,63	130.478,63
60 Anticipazioni finanziarie	500.000,00	500.000,00	0,00	500.000,00	500.000,00
99 Servizi per conto terzi	2.844.385,40	1.894.385,40	-33,40	1.894.385,40	1.894.385,40
<b>Totale</b>	<b>11.576.230,00</b>	<b>7.916.864,03</b>	<b>-31,61</b>	<b>5.457.864,03</b>	<b>5.457.864,03</b>

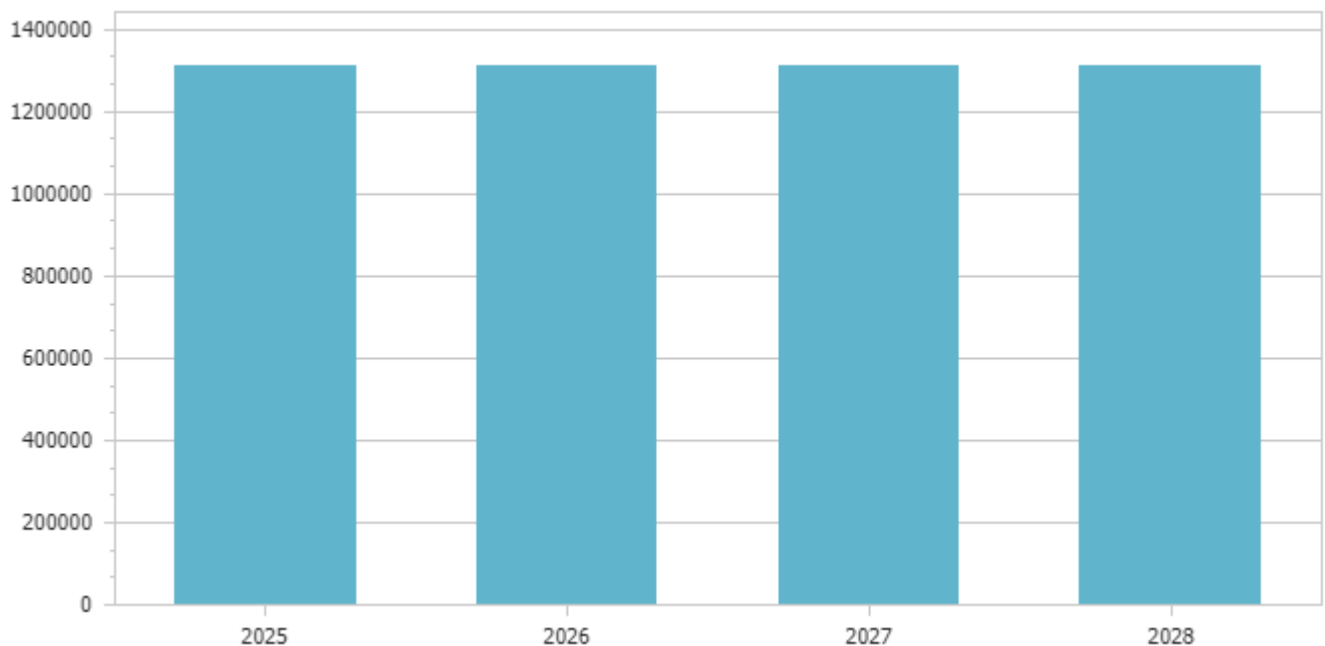


Previsioni 2026					
Missione	Titolo 1	Titolo 2	Titolo 3	Titolo 4	Titolo 5
1 Servizi istituzionali, generali e di gestione	1.137.718,45	61.000,00	0,00	0,00	0,00
2 Giustizia	3.000,00	0,00	0,00	0,00	0,00
3 Ordine pubblico e sicurezza	30.000,00	0,00	0,00	0,00	0,00
4 Istruzione e diritto allo studio	95.500,00	600.000,00	0,00	0,00	0,00
5 Tutela e valorizzazione dei beni e attivita' culturali	800,00	0,00	0,00	0,00	0,00
6 Politiche giovanili, sport e tempo libero	110.500,00	30.400,00	0,00	0,00	0,00
7 Turismo	226.050,00	750.000,00	0,00	0,00	0,00
8 Assetto del territorio ed edilizia abitativa	0,00	20.000,00	0,00	0,00	0,00
9 Sviluppo sostenibile e tutela del territorio e dell'ambiente	204.000,00	75.000,00	0,00	0,00	0,00
10 Trasporti e diritto alla mobilita'	502.268,00	1.054.600,00	0,00	0,00	0,00
11 Soccorso civile	15.100,00	72.000,00	0,00	0,00	0,00
12 Diritti sociali, politiche sociali e famiglia	265.200,00	30.000,00	0,00	0,00	0,00
13 Tutela della salute	800,00	0,00	0,00	0,00	0,00
14 Sviluppo economico e competitivita'	0,00	0,00	0,00	0,00	0,00
18 Relazioni con le altre autonomie territoriali e locali	23.740,93	0,00	0,00	0,00	0,00
20 Fondi e accantonamenti	84.322,62	0,00	0,00	0,00	0,00
50 Debito pubblico	100,00	0,00	0,00	130.378,63	0,00
60 Anticipazioni finanziarie	0,00	0,00	0,00	0,00	500.000,00
99 Servizi per conto terzi	0,00	0,00	0,00	0,00	0,00
<b>Totale</b>	<b>2.699.100,00</b>	<b>2.693.000,00</b>	<b>0,00</b>	<b>130.378,63</b>	<b>500.000,00</b>

**Altre informazioni riguardanti le previsioni, richieste dalla legge o necessarie per l'interpretazione del bilancio di previsione.**

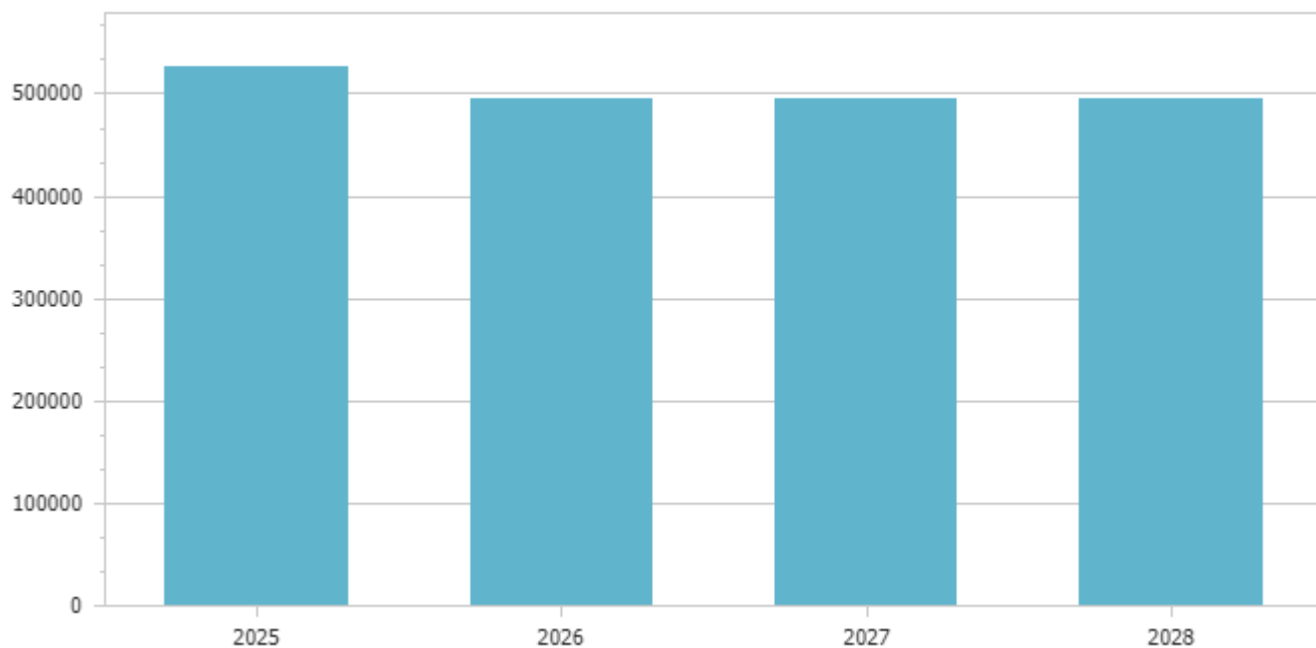


Entrate correnti di natura tributaria, contributiva e perequativa					
Tipologia	Previsioni definitive 2025	Previsioni 2026	Variazione %	Previsioni 2027	Previsioni 2028
101 Imposte, tasse e proventi assimilati	1.311.200,00	1.310.200,00	-0,08	1.310.200,00	1.310.200,00
<b>Totale</b>	<b>1.311.200,00</b>	<b>1.310.200,00</b>	<b>-0,08</b>	<b>1.310.200,00</b>	<b>1.310.200,00</b>

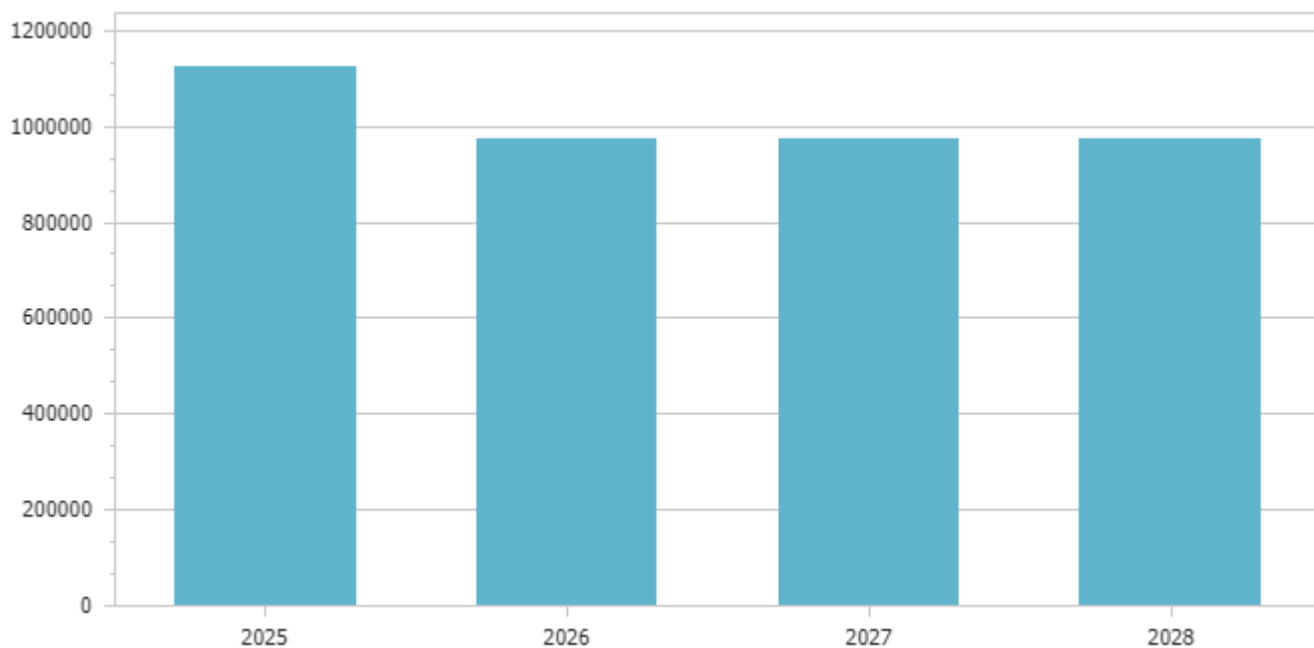


La tipologia 1.01 "Imposte, tasse e proventi assimilati" riunisce tutte le forme di prelievo effettuate direttamente dall'ente nell'esercizio della propria capacità impositiva.

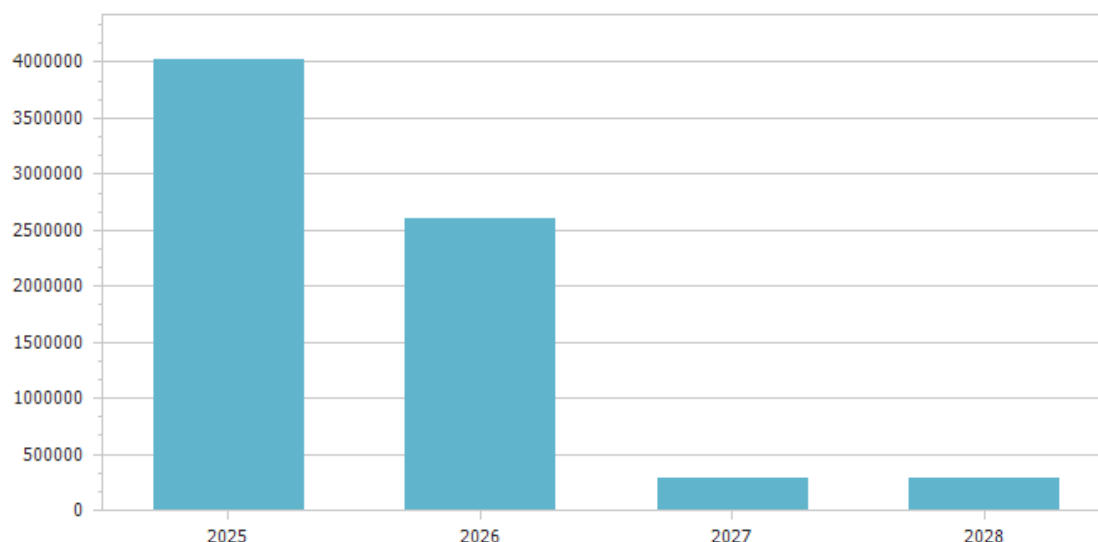
Trasferimenti correnti					
Tipologia	Previsioni definitive 2025	Previsioni 2026	Variazione %	Previsioni 2027	Previsioni 2028
101 Trasferimenti correnti da Amministrazioni pubbliche	520.526,62	494.878,63	-4,93	494.878,63	494.878,63
103 Trasferimenti correnti da Imprese	6.000,00	0,00	-100,00	0,00	0,00
<b>Totale</b>	<b>526.526,62</b>	<b>494.878,63</b>	<b>-6,01</b>	<b>494.878,63</b>	<b>494.878,63</b>



Entrate extratributarie					
Tipologia	Previsioni definitive 2025	Previsioni 2026	Variazione %	Previsioni 2027	Previsioni 2028
100 Vendita di beni e servizi e proventi derivanti dalla gestione dei beni	848.300,00	756.200,00	-10,86	756.200,00	756.200,00
200 Proventi derivanti dall'attivita' di controllo e repressione delle irregolarita' e degli illeciti	13.000,00	12.000,00	-7,69	12.000,00	12.000,00
300 Interessi attivi	50.000,00	40.000,00	-20,00	40.000,00	40.000,00
400 Altre entrate da redditi da capitale	200,00	200,00	0,00	200,00	200,00
500 Rimborsi e altre entrate correnti	212.800,00	164.000,00	-22,93	164.000,00	164.000,00
<b>Totale</b>	<b>1.124.300,00</b>	<b>972.400,00</b>	<b>-13,51</b>	<b>972.400,00</b>	<b>972.400,00</b>



Entrate in conto capitale					
Tipologia	Previsioni definitive 2025	Previsioni 2026	Variazione %	Previsioni 2027	Previsioni 2028
100 Tributi in conto capitale	3.000,00	3.000,00	0,00	3.000,00	3.000,00
200 Contributi agli investimenti	3.620.617,23	2.387.000,00	-34,07	60.000,00	60.000,00
300 Altri trasferimenti in conto capitale	16.550,00	0,00	-100,00	0,00	0,00
400 Entrate da alienazione di beni materiali e immateriali	246.068,77	216.000,00	-12,22	216.000,00	216.000,00
500 Altre entrate in conto capitale	137.383,75	7.000,00	-94,90	7.000,00	7.000,00
<b>Totale</b>	<b>4.023.619,75</b>	<b>2.613.000,00</b>	<b>-35,06</b>	<b>286.000,00</b>	<b>286.000,00</b>



Le risorse di questo genere, salvo deroghe espressamente autorizzate dalla legge, sono destinate al finanziamento degli acquisti di beni o servizi durevoli e vincolate agli investimenti, che rendono così effettivo il vincolo di destinazione dell'entrata alla copertura di una spesa della stessa natura.

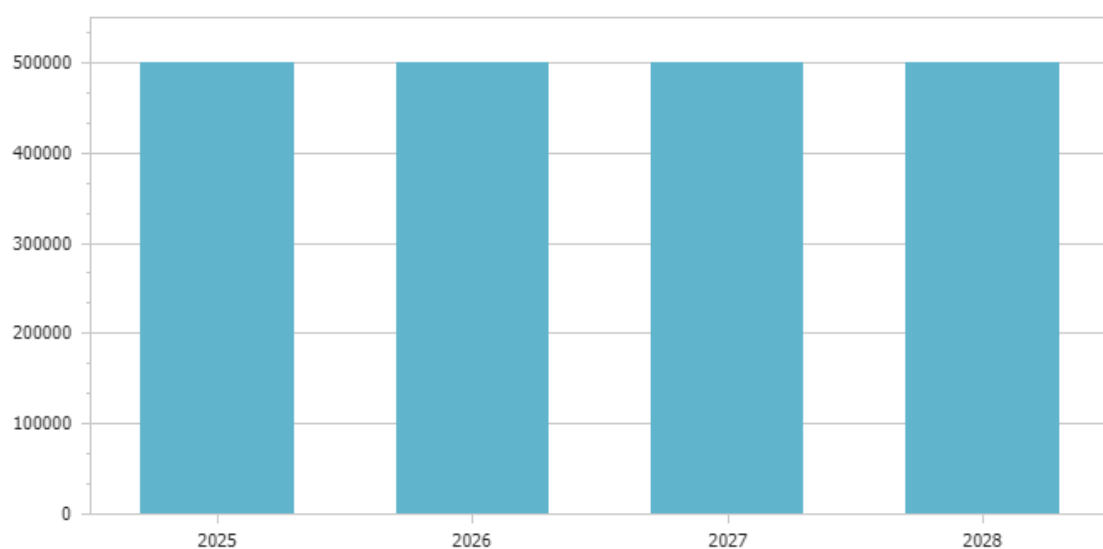
Entrate da riduzione di attività finanziarie					
Tipologia	Previsioni definitive 2025	Previsioni 2026	Variazione %	Previsioni 2027	Previsioni 2028
<b>Totale</b>					

Le entrate da alienazione di attività finanziarie si riferiscono a prelievi da depositi bancari in conto mutui Cassa DD PP come previsto dalle nuove disposizioni normative previste dal D. Lgs. 118/2011.


Accensione Prestiti					
Tipologia	Previsioni definitive 2025	Previsioni 2026	Variazione %	Previsioni 2027	Previsioni 2028
<b>Totale</b>					

L'accesso al credito è effettuato compatibilmente con gli equilibri di bilancio e con il rispetto dei limiti di indebitamento.

Anticipazioni da istituto tesoriere/cassiere					
Tipologia	Previsioni definitive 2025	Previsioni 2026	Variazione %	Previsioni 2027	Previsioni 2028
100 Anticipazioni da istituto tesoriere/cassiere	500.000,00	500.000,00	0,00	500.000,00	500.000,00
<b>Totale</b>	<b>500.000,00</b>	<b>500.000,00</b>	<b>0,00</b>	<b>500.000,00</b>	<b>500.000,00</b>



Indicatore autonomia finanziaria								
	Anno 2025		Anno 2026		Anno 2027		Anno 2028	
Titolo I + Titolo III	2.435.500,00	82,22	2.282.600,00	82,18	2.282.600,00	82,18	2.282.600,00	82,18
Titolo I +Titolo II + Titolo III	2.962.026,62		2.777.478,63		2.777.478,63		2.777.478,63	

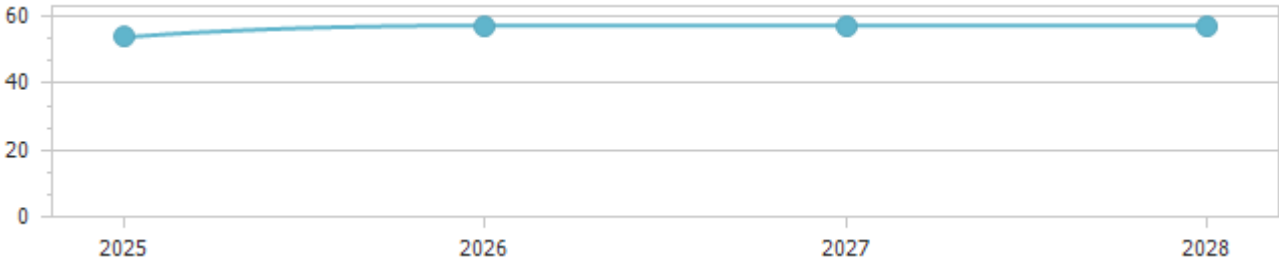


Indicatore autonomia impositiva								
	Anno 2025		Anno 2026		Anno 2027		Anno 2028	
Titolo I	1.311.200,00	44,27	1.310.200,00	47,17	1.310.200,00	47,17	1.310.200,00	47,17

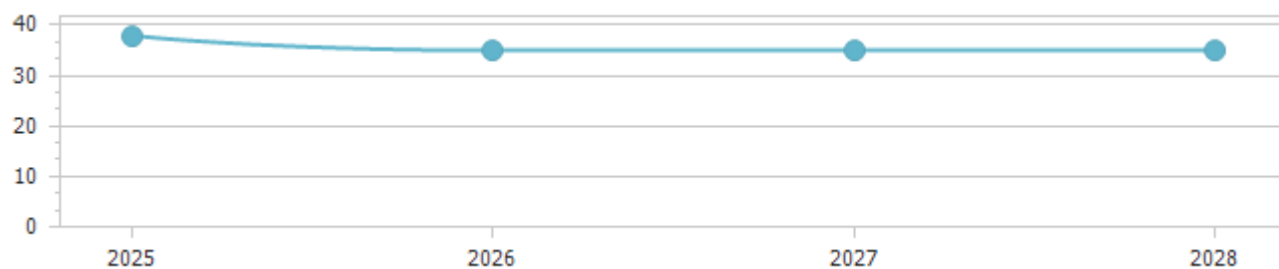
Entrate correnti	2.962.026,62		2.777.478,63		2.777.478,63		2.777.478,63	
------------------	--------------	--	--------------	--	--------------	--	--------------	--



Indicatore autonomia impositiva entrate proprie								
	Anno 2025		Anno 2026		Anno 2027		Anno 2028	
Titolo I	1.311.200,00	53,84	1.310.200,00	57,40	1.310.200,00	57,40	1.310.200,00	57,40
Titolo I + Titolo III	2.435.500,00		2.282.600,00		2.282.600,00		2.282.600,00	

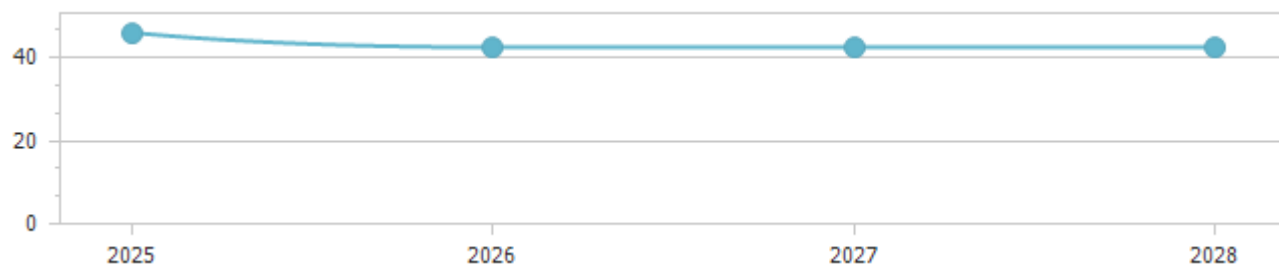


Indicatore autonomia tariffaria								
	Anno 2025		Anno 2026		Anno 2027		Anno 2028	
Entrate extratributarie	1.124.300,00	37,96	972.400,00	35,01	972.400,00	35,01	972.400,00	35,01
Entrate correnti	2.962.026,62		2.777.478,63		2.777.478,63		2.777.478,63	



### Indicatore autonomia tariffaria entrate proprie

	Anno 2025		Anno 2026		Anno 2027		Anno 2028	
Titolo III	1.124.300,00	46,16	972.400,00	42,60	972.400,00	42,60	972.400,00	42,60
Titolo I + Titolo III	2.435.500,00		2.282.600,00		2.282.600,00		2.282.600,00	

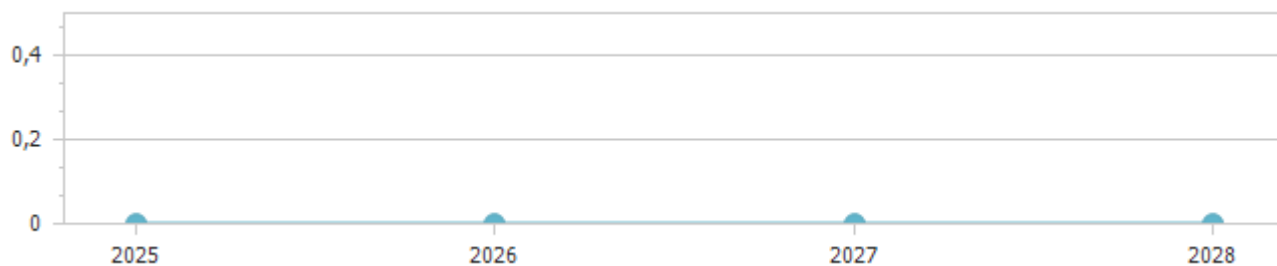


### Indicatore dipendenza erariale

	Anno 2025		Anno 2026		Anno 2027		Anno 2028	
Trasferimenti statali	31.368,00	1,06	0,00	0,00	0,00	0,00	0,00	0,00
Entrate correnti	2.962.026,62		2.777.478,63		2.777.478,63		2.777.478,63	




Indicatore intervento Regionale								
	Anno 2025		Anno 2026		Anno 2027		Anno 2028	
Trasferimenti Regionali	0,00	0,00	0,00	0,00	0,00	0,00	0,00	0,00
Popolazione	961		961		961		961	




Indicatore pressione finanziaria								
	Anno 2025		Anno 2026		Anno 2027		Anno 2028	
Titolo I + Titolo III	2.435.500,00	2.534,34	2.282.600,00	2.375,23	2.282.600,00	2.375,23	2.282.600,00	2.375,23
Popolazione	961		961		961		961	





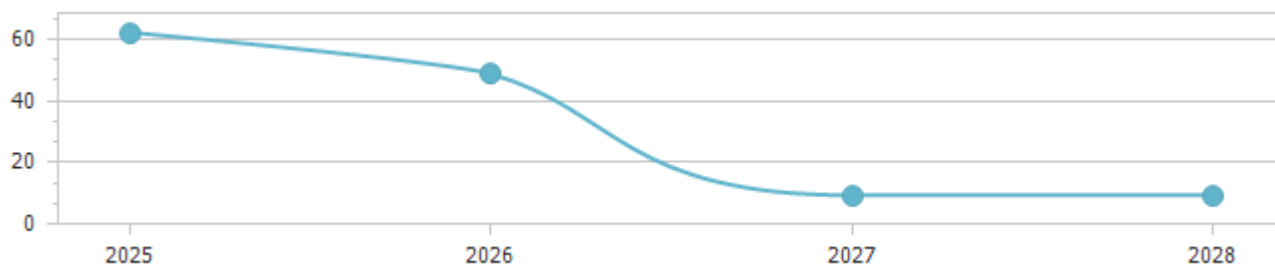
### Indicatore pressione tributaria

	Anno 2025		Anno 2026		Anno 2027		Anno 2028	
Titolo I	1.311.200,00	1.364,41	1.310.200,00	1.363,37	1.310.200,00	1.363,37	1.310.200,00	1.363,37
Popolazione	961		961		961		961	

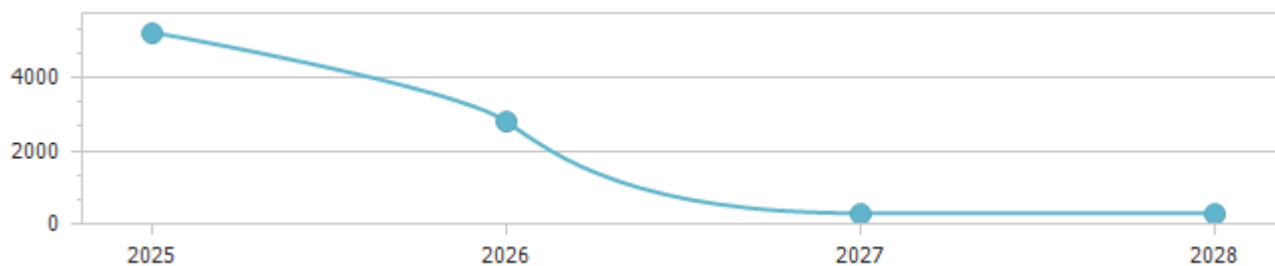


### Indicatore propensione investimento


	Anno 2025		Anno 2026		Anno 2027		Anno 2028	
Spesa c/capitale	5.041.619,75	62,24	2.693.000,00	48,76	286.000,00	9,34	286.000,00	9,34
Spesa corrente + Spesa c/capitale + Rimborso prestiti	8.099.844,60		5.522.478,63		3.063.478,63		3.063.478,63	



Spesa in conto capitale pro-capite								
	Anno 2025		Anno 2026		Anno 2027		Anno 2028	
Titolo II – Spesa in c/capitale	5.041.619,75		2.693.000,00		286.000,00		286.000,00	
		5.246,22		2.802,29		297,61		297,61
Popolazione	961		961		961		961	




Spesa corrente pro-capite								
	Anno 2025		Anno 2026		Anno 2027		Anno 2028	
Titolo I - Spesa corrente	2.927.846,22		2.699.100,00		2.647.100,00		2.647.100,00	
		3.046,67		2.808,64		2.754,53		2.754,53
Popolazione	961		961		961		961	



### Incidenza della spesa per trasferimenti sulla spesa corrente

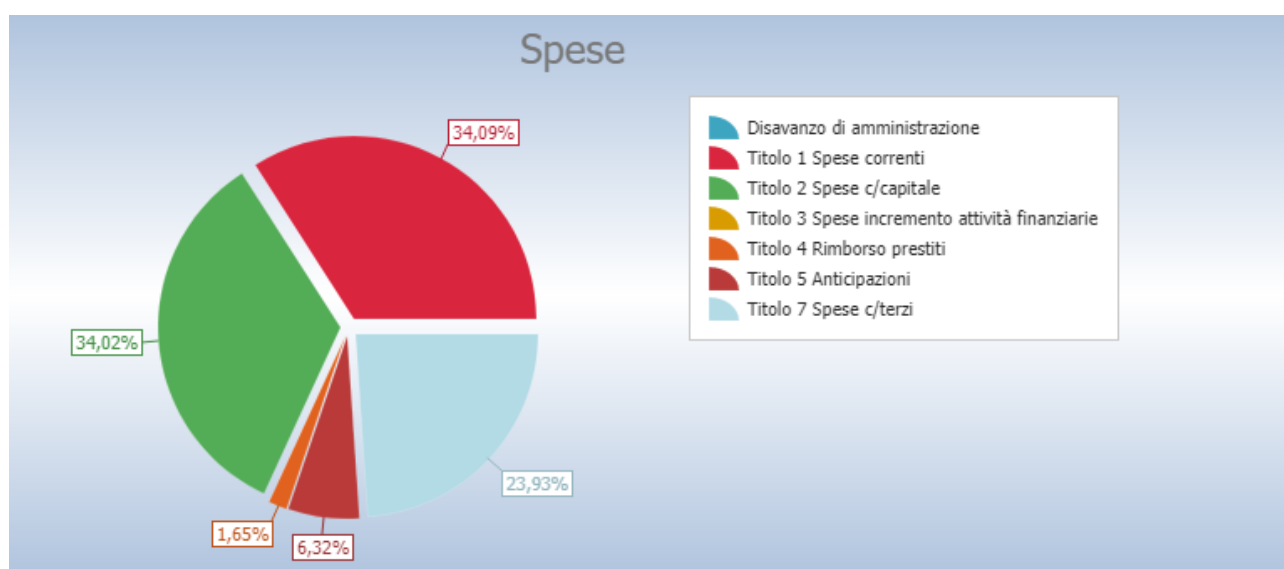
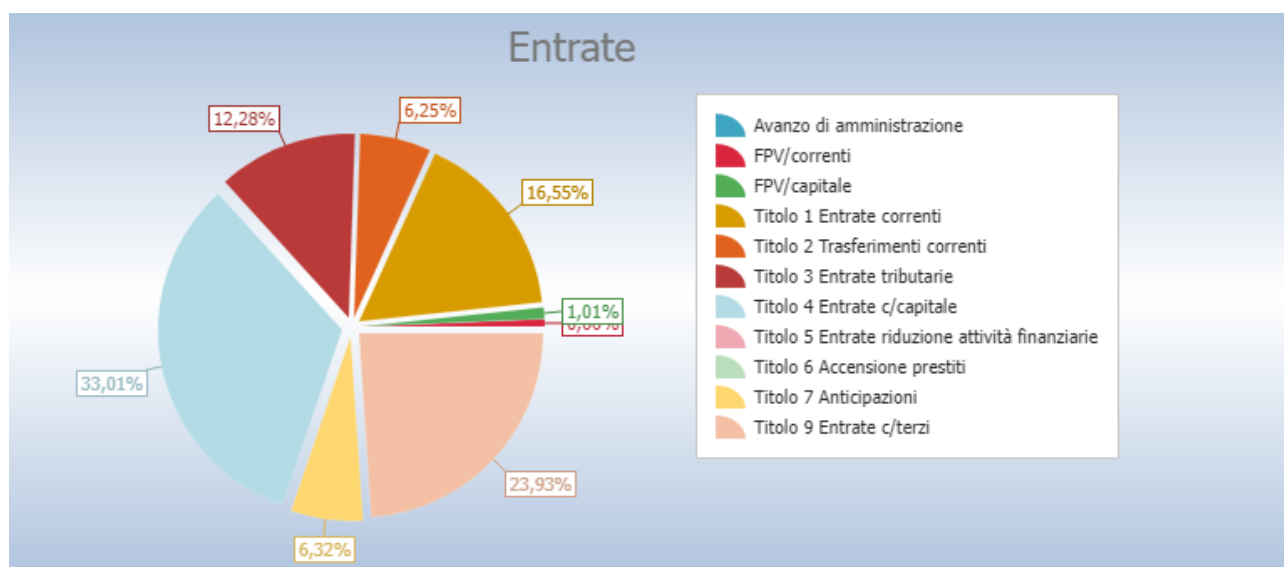
	Anno 2025		Anno 2026		Anno 2027		Anno 2028	
Trasferimenti correnti	938.394,96	32,05	854.118,68	31,64	854.118,68	32,27	854.118,68	32,27
Spesa corrente	2.927.846,22		2.699.100,00		2.647.100,00		2.647.100,00	



Le previsioni di cassa in entrata e in uscita sono costituite dalle somme di competenza e da parte dei residui attivi e passivi presunti al termine dell'esercizio precedente quello cui si riferisce il bilancio.

Il totale complessivo delle entrate e il totale complessivo delle spese per tutti gli anni del triennio 2026 - 2028 è in pareggio.

<b>QUADRO GENERALE RIASSUNTIVO</b>	
<b>ENTRATE</b>	
Utilizzo avanzo di amministrazione	0,00
Fondo pluriennale vincolato per spese correnti	52.000,00
Fondo pluriennale vincolato per spese in conto capitale	80.000,00
Titolo 1 Entrate correnti di natura tributaria, contributiva e perequativa	1.310.200,00
Titolo 2 Trasferimenti correnti	494.878,63
Titolo 3 Entrate extratributarie	972.400,00
Titolo 4 Entrate in conto capitale	2.613.000,00
Titolo 5 Entrate da riduzione di attività finanziarie	0,00
<b>Totale entrate finali</b>	<b>5.390.478,63</b>
Titolo 6 Accensione Prestiti	0,00
Titolo 7 Anticipazioni da istituto tesoriere/cassiere	500.000,00
Titolo 9 Entrate per conto terzi e partite di giro	1.894.385,40
<b>Totale titoli</b>	<b>7.784.864,03</b>
<b>TOTALE ENTRATE</b>	<b>7.916.864,03</b>
<b>SPESE</b>	
Disavanzo di amministrazione	0,00
Titolo 1 Spese correnti	2.699.100,00
- di cui fondo pluriennale vincolato	0,00
Titolo 2 Spese in conto capitale	2.693.000,00
- di cui fondo pluriennale vincolato	0,00
Titolo 3 Spese per incremento attività finanziarie	0,00
<b>Totale spese finali</b>	<b>5.392.100,00</b>
Titolo 4 Rimborso Prestiti	130.378,63
Titolo 5 Chiusura Anticipazioni ricevute da istituto tesoriere/cassiere	500.000,00
Titolo 7 Uscite per conto terzi e partite di giro	1.894.385,40
<b>Totale titoli</b>	<b>7.916.864,03</b>
<b>TOTALE SPESE</b>	<b>7.916.864,03</b>



Il sistema articolato del bilancio identifica gli obiettivi, destina le risorse nel rispetto generale tra le risorse attribuite (entrate) ed i relativi impegni (uscite) e separa la destinazione delle entrate ed uscite in gestione corrente, interventi negli investimenti, movimenti di fondi e servizi per conto terzi. Partendo da queste linee conduttrici, il progetto di bilancio è stato predisposto, anche per questo triennio, secondo i principi definiti dalla normativa, come delineata dalla modifica al TUEL approvata dal D.lgs. 126/2014, secondo la quale "il bilancio di previsione è deliberato in pareggio finanziario complessivo per la competenza, comprensivo dell'utilizzo dell'avanzo di amministrazione e del recupero del disavanzo di amministrazione e garantendo un fondo di cassa finale non negativo. Inoltre, le previsioni di competenza relative alle spese correnti sommate alle previsioni di competenza relative ai trasferimenti in c/capitale, al saldo negativo delle partite finanziarie e alle quote di capitale delle rate di ammortamento dei mutui e degli altri prestiti, con l'esclusione dei rimborsi anticipati, non possono essere complessivamente superiori alle previsioni di competenza dei primi tre titoli dell'entrata, ai contributi destinati al rimborso dei prestiti e all'utilizzo dell'avanzo di competenza di parte corrente e non possono avere altra forma di finanziamento, salvo le eccezioni tassativamente indicate nel principio applicato alla contabilità finanziaria necessarie a garantire elementi di flessibilità degli equilibri di bilancio ai fini del rispetto del principio dell'integrità". Questa corrispondenza è stata ottenuta attraverso la rigorosa valutazione sia dei principali flussi di risorse in entrata che delle corrispondenti previsioni di spesa e sono stati dimensionati in modo da garantire

l'imputazione delle obbligazioni, sia attive che passive, nei rispettivi esercizi, in quanto, per obbligo di legge, le obbligazioni perfezionate devono essere imputate nell'esercizio in cui l'obbligazione andrà poi a scadere. Questa situazione di iniziale equilibrio tra entrate e uscite sarà oggetto di un costante monitoraggio in modo da garantire che durante la gestione vengano mantenuti l'equilibrio di bilancio e la copertura delle spese.

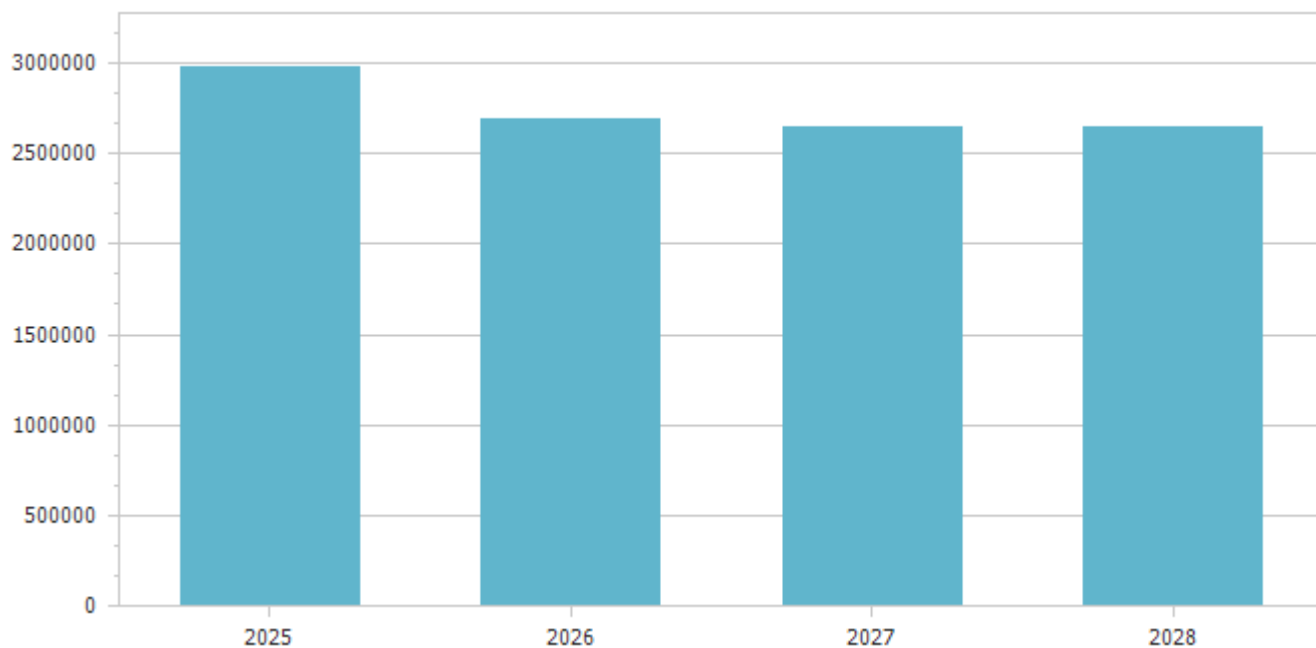
EQUILIBRI DI BILANCIO				
EQUILIBRIO ECONOMICO - FINANZIARIO		COMPETENZA ANNO 2026	COMPETENZA ANNO 2027	COMPETENZA ANNO 2028
H) Utilizzo risultato di amministrazione presunto per spese correnti e per rimborso dei prestiti (2)	(+)	0,00	0,00	0,00
<i>di cui per estinzione anticipata di prestiti</i>		0,00	0,00	0,00
AA) Recupero disavanzo di amministrazione esercizio precedente	(-)	0,00	0,00	0,00
A) Fondo pluriennale vincolato di entrata per spese correnti	(+)	52.000,00	0,00	0,00
Q1) Fondo pluriennale vincolato per spese titolo 2.04 Altri trasferimenti in conto capitale iscritto in entrata	(+)	0,00	0,00	0,00
B) Entrate Titoli 1.00 - 2.00 - 3.00	(+)	2.777.478,63	2.777.478,63	2.777.478,63
<i>di cui per estinzione anticipata di prestiti</i>		0,00	0,00	0,00
C) Entrate Titolo 4.02.06 - Contributi agli investimenti direttamente destinati al rimborso dei prestiti da amministrazioni pubbliche	(+)	0,00	0,00	0,00
I) Entrate di parte capitale destinate a spese correnti in base a specifiche disposizioni di legge o dei principi contabili	(+)	0,00	0,00	0,00
<i>di cui per estinzione anticipata di prestiti</i>		0,00	0,00	0,00
L) Entrate di parte corrente destinate a spese di investimento in base a specifiche disposizioni di legge o dei principi contabili	(-)	0,00	0,00	0,00
M) Entrate da accensione di prestiti destinate a estinzione anticipata dei prestiti	(+)	0,00	0,00	0,00
D) Spese Titolo 1.00 - Spese correnti	(-)	2.699.100,00	2.647.100,00	2.647.100,00
<i>di cui: - fondo pluriennale vincolato</i>		0,00	0,00	0,00
<i>- fondo crediti di dubbia esigibilità</i>		30.246,62	30.246,62	30.246,62
E) Spese Titolo 2.04 - Altri trasferimenti in conto capitale	(-)	0,00	0,00	0,00
<i>di cui fondo pluriennale vincolato</i>		0,00	0,00	0,00
F) Spese Titolo 4.00 - Quote di capitale amm.to dei mutui e prestiti obbligazionari	(-)	130.378,63	130.378,63	130.378,63
<i>di cui per estinzione anticipata di prestiti</i>		0,00	0,00	0,00
<i>di cui Fondo anticipazioni di liquidità</i>		0,00	0,00	0,00
VF) Variazioni di attività finanziarie (se negativo)	(-)	0,00	0,00	0,00
<b>O) EQUILIBRIO DI PARTE CORRENTE</b>		<b>0,00</b>	<b>0,00</b>	<b>0,00</b>
P) Utilizzo risultato di amministrazione presunto per spese di investimento (2)	(+)	0,00	0,00	0,00

Q) Fondo pluriennale vincolato di entrata per spese in conto capitale	(+)	80.000,00	0,00	0,00
Q1) Fondo pluriennale vincolato per spese titolo 2.04 Altri trasferimenti in conto capitale iscritto in entrata	(-)	0,00	0,00	0,00
J2) Fondo pluriennale vincolato per spese Titolo 3.01 Acquisizioni di attività finanziarie iscritto in entrata	(+)	0,00	0,00	0,00
R) Entrate Titoli 4.00-5.00-6.00	(+)	2.613.000,00	286.000,00	286.000,00
C) Entrate Titolo 4.02.06 - Contributi agli investimenti direttamente destinati al rimborso dei prestiti da amministrazioni pubbliche	(-)	0,00	0,00	0,00
I) Entrate di parte capitale destinate a spese correnti in base a specifiche disposizioni di legge o dei principi contabili	(-)	0,00	0,00	0,00
S1) Entrate Titolo 5.02 per Riscossione crediti di breve termine	(-)	0,00	0,00	0,00
S2) Entrate Titolo 5.03 per Riscossione crediti di medio-lungo termine	(-)	0,00	0,00	0,00
T) Entrate Titolo 5.04 relative a Altre entrate per riduzioni di attività finanziaria	(-)	0,00	0,00	0,00
L) Entrate di parte corrente destinate a spese di investimento in base a specifiche disposizioni di legge o dei principi contabili	(+)	0,00	0,00	0,00
M) Entrate da accensione di prestiti destinate a estinzione anticipata dei prestiti	(-)	0,00	0,00	0,00
U) Spese Titolo 2.00 - Spese in conto capitale	(-)	2.693.000,00	286.000,00	286.000,00
<i>di cui fondo pluriennale vincolato di spesa</i>		0,00	0,00	0,00
V) Spese Titolo 3.01 per Acquisizioni di attività finanziarie	(-)	0,00	0,00	0,00
<i>di cui Fondo pluriennale vincolato</i>		0,00	0,00	0,00
E) Spese Titolo 2.04 - Altri trasferimenti in conto capitale	(+)	0,00	0,00	0,00
<i>di cui fondo pluriennale vincolato</i>		0,00	0,00	0,00
VF) Variazioni di attività finanziarie (se positivo)	(+)	0,00	0,00	0,00
<b>Z) EQUILIBRIO DI PARTE CAPITALE</b>		<b>0,00</b>	<b>0,00</b>	<b>0,00</b>
J) Utilizzo risultato di amministrazione per l'incremento di attività finanziarie	(+)	0,00	0,00	0,00
J1) Fondo pluriennale vincolato per incremento di attività finanziarie iscritto in entrata	(+)	0,00	0,00	0,00
J2) Fondo pluriennale vincolato per spese Titolo 3.01 Acquisizioni di attività finanziarie iscritto in entrata	(-)	0,00	0,00	0,00
S1) Entrate Titolo 5.02 per Riscossione crediti di breve termine	(+)	0,00	0,00	0,00
S2) Entrate Titolo 5.03 per Riscossione crediti di medio-lungo termine	(+)	0,00	0,00	0,00
T) Entrate Titolo 5.04 relative a Altre entrate per riduzioni di attività finanziaria	(+)	0,00	0,00	0,00
X1) Spese Titolo 3.02 per Concessione crediti di breve termine	(-)	0,00	0,00	0,00
<i>di cui Fondo pluriennale vincolato</i>		0,00	0,00	0,00
X2) Spese Titolo 3.03 per Concessione crediti di medio-lungo termine	(-)	0,00	0,00	0,00

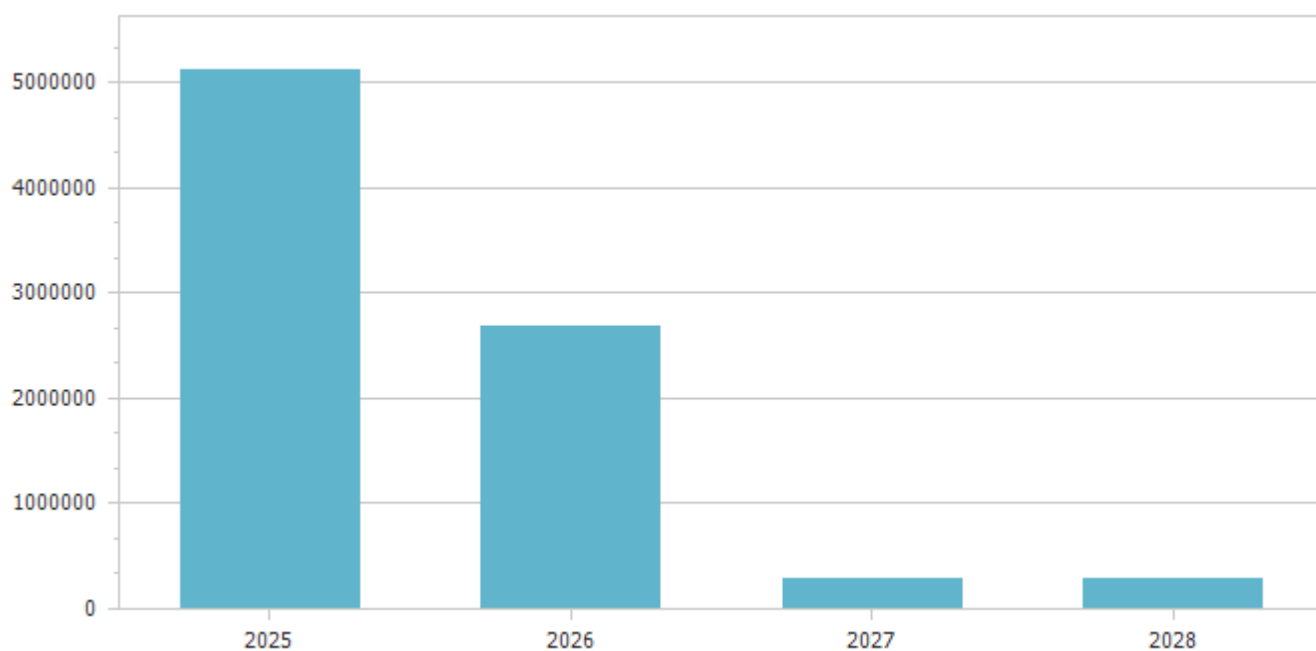
<i>di cui Fondo pluriennale vincolato</i>		0,00	0,00	0,00
Y) Spese Titolo 3.04 per Altre spese per acquisizioni di attività finanziarie	(-)	0,00	0,00	0,00
<i>di cui Fondo pluriennale vincolato</i>		0,00	0,00	0,00
<b>VF) Variazioni attività finanziaria</b>		<b>0,00</b>	<b>0,00</b>	<b>0,00</b>
<b>EQUILIBRIO FINALE (W = O + Z)</b>		<b>0,00</b>	<b>0,00</b>	<b>0,00</b>
<b>Saldo corrente ai fini della copertura degli investimenti pluriennali (4):</b>				
Equilibrio di parte corrente (O)		0,00	0,00	0,00
Utilizzo risultato di amministrazione per il finanziamento di spese correnti e del rimborso prestiti (H) al netto del fondo anticipazione di liquidità	(-)	0,00	0,00	0,00
<b>Equilibrio di parte corrente ai fini della copertura degli investimenti pluriennali</b>		<b>0,00</b>	<b>0,00</b>	<b>0,00</b>

<b>Spese correnti</b>					
<b>Macroaggregato</b>	<b>Previsioni definitive 2025</b>	<b>Previsioni 2026</b>	<b>Variazione %</b>	<b>Previsioni 2027</b>	<b>Previsioni 2028</b>
1.01 Redditi da lavoro dipendente	591.262,81	550.999,77	-6,81	498.999,77	498.999,77
<i>di cui fondo pluriennale vincolato</i>	<i>52.000,00</i>	<i>0,00</i>		<i>0,00</i>	<i>0,00</i>
1.02 Imposte e tasse a carico dell'ente	42.232,30	45.200,00	7,03	45.200,00	45.200,00
1.03 Acquisto di beni e servizi	1.169.278,19	1.022.018,00	-12,59	1.022.018,00	1.022.018,00
1.04 Trasferimenti correnti	938.394,96	854.118,68	-8,98	854.118,68	854.118,68
1.07 Interessi passivi	100,00	100,00	0,00	100,00	100,00
1.09 Rimborsi e poste correttive delle entrate	41.240,93	31.740,93	-23,04	31.740,93	31.740,93
1.10 Altre spese correnti	197.337,03	194.922,62	-1,22	194.922,62	194.922,62
<b>Totale</b>	<b>2.979.846,22</b>	<b>2.699.100,00</b>	<b>-9,42</b>	<b>2.647.100,00</b>	<b>2.647.100,00</b>





Spese in conto capitale					
Macroaggregato	Previsioni definitive 2025	Previsioni 2026	Variazione %	Previsioni 2027	Previsioni 2028
2.02 Investimenti fissi lordi e acquisto di terreni	4.887.546,75	2.620.600,00	-46,38	246.500,00	246.500,00
<i>di cui fondo pluriennale vincolato</i>	<i>80.000,00</i>	<i>0,00</i>		<i>0,00</i>	<i>0,00</i>
2.03 Contributi agli investimenti	227.400,00	72.400,00	-68,16	39.500,00	39.500,00
2.05 Altre spese in conto capitale	6.673,00	0,00	-100,00	0,00	0,00
<b>Totale</b>	<b>5.121.619,75</b>	<b>2.693.000,00</b>	<b>-47,42</b>	<b>286.000,00</b>	<b>286.000,00</b>



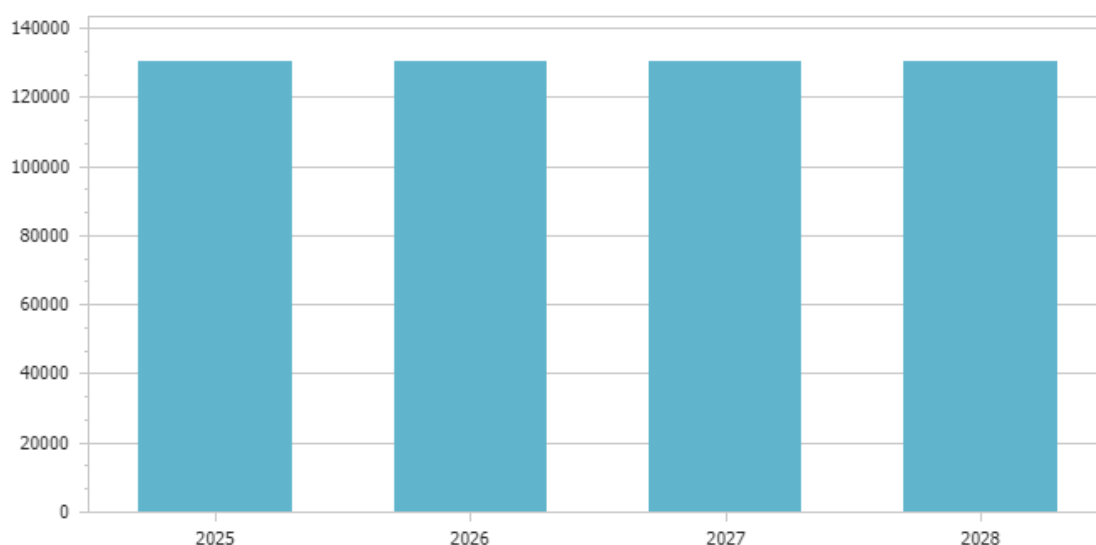
In questa voce sono classificate le spese relative alla realizzazione di nuove opere, agli interventi di manutenzione straordinaria ed alle spese di progettazione previste nel piano delle opere pubbliche e le spese per altri interventi quali ad esempio a manutenzione straordinaria di immobili, scuole, strade e verde pubblico tenendo conto delle spese finanziate a mezzo del fondo pluriennale vincolato, e le spese re-imputate da esercizi precedenti.

Spese per incremento attivita' finanziarie					
Macroaggregato	Previsioni definitive 2025	Previsioni 2026	Variazione %	Previsioni 2027	Previsioni 2028
<b>Totale</b>					



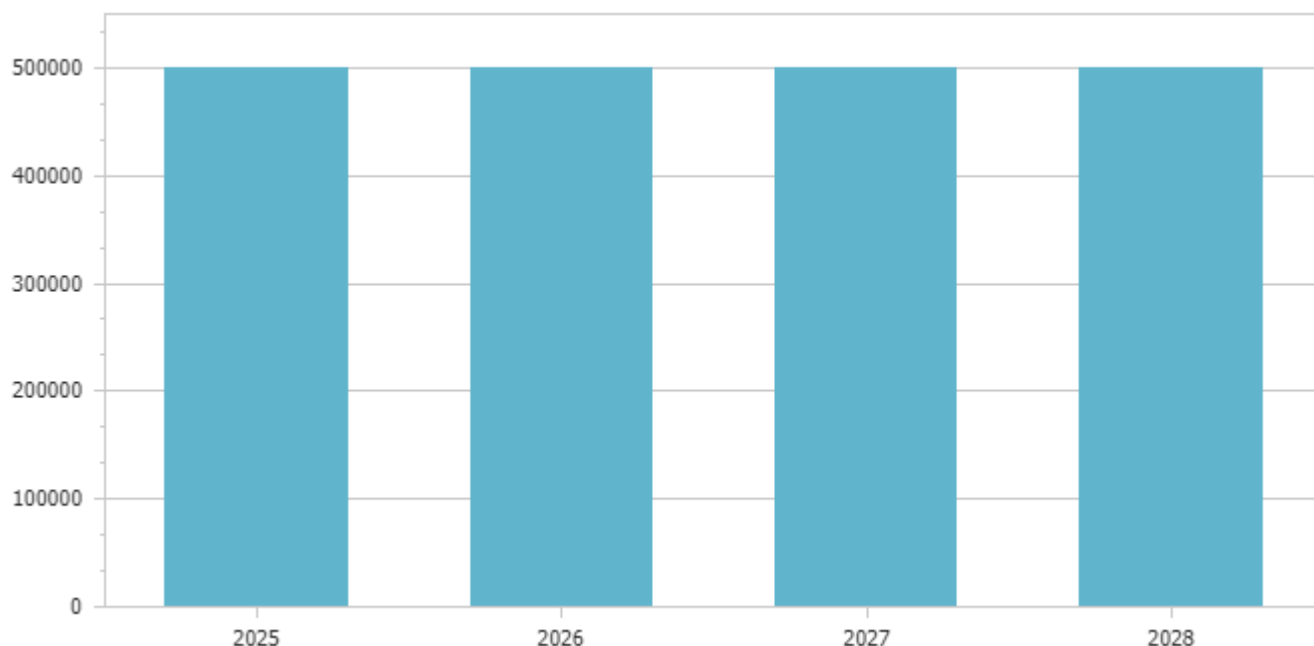
Le spese per incremento di attività finanziarie si riferiscono a pagamenti da depositi bancari in conto mutui Cassa DD PP come previsto dalle nuove disposizioni normative previste dal D. Lgs. 118/2011.

Rimborso Prestiti					
Macroaggregato	Previsioni definitive 2025	Previsioni 2026	Variazione %	Previsioni 2027	Previsioni 2028
4.03 Rimborso mutui e altri finanziamenti a medio lungo termine	130.378,63	130.378,63	0,00	130.378,63	130.378,63
<b>Totale</b>	<b>130.378,63</b>	<b>130.378,63</b>	<b>0,00</b>	<b>130.378,63</b>	<b>130.378,63</b>



Il limite della capacità di indebitamento previsto dall'art. 204 del TUEL per gli anni 2026 - 2028 è ampiamente rispettato

<b>Chiusura Anticipazioni ricevute da istituto tesoriere/cassiere</b>					
<b>Macroaggregato</b>	<b>Previsioni definitive 2025</b>	<b>Previsioni 2026</b>	<b>Variazione %</b>	<b>Previsioni 2027</b>	<b>Previsioni 2028</b>
5.01 Chiusura Anticipazioni ricevute da istituto tesoriere/cassiere	500.000,00	500.000,00	0,00	500.000,00	500.000,00
<b>Totale</b>	<b>500.000,00</b>	<b>500.000,00</b>	<b>0,00</b>	<b>500.000,00</b>	<b>500.000,00</b>



Come già specificato per le entrate, il ricorso all'anticipazione è necessario per garantire il rispetto dei termini di pagamento e l'importo è correlato ad ugual entrata.

## **AMMONTARE COMPLESSIVO DEI DEBITI AL 31/12/2024 ED INDICATORE DI TEMPESTIVITA' DEI PAGAMENTI**

Il Comune di Carisolo ha provveduto alla pubblicazione sul proprio sito istituzionale nella parte dedicata all'amministrazione trasparente dei valori del complessivo dei debiti al 31.12.2024 e degli indicatori di tempestività dei pagamenti.

L'ammontare complessivo del debito, costituito dalla somma degli importi delle fatture scadute non pagate al 31.12.2024, è pari a 0,00, mentre l'indicatore di tempestività dei pagamenti ai sensi del D.L. n. 66 del 24.04.2014 per l'annualità 2024 è pari a -1,95.

L'indicatore di tempestività dei pagamenti ai sensi del D.L. n. 66 del 24.04.2014 del terzo trimestre 2025, ma alla data 30.09.2025 risulta -27,09.

## **ENTRATE E SPESE NON RICORRENTI (UNA TANTUM)**

Sono state previste nella parte corrente del bilancio le seguenti entrate/spese non ricorrenti.

L'articolo 25, comma 1, lettera b) della legge 31/12/2009, n.196 distingue le entrate/spese ricorrenti da quelle non ricorrenti, a seconda che si riferiscano a proventi la cui acquisizione sia prevista a regime ovvero limitata a uno o più esercizi.

È definita “a regime” un’entrata/spesa che si presenta con continuità in almeno 5 esercizi, per importi costanti nel tempo.

Tutti i trasferimenti in conto capitale sono non ricorrenti a meno che non sia espressamente definiti “continuativi” dal provvedimento o dalla norma che ne autorizza l’erogazione.

È opportuno includere tra le entrate/spese “non ricorrenti” anche le entrate presenti “a regime” nei bilanci dell’ente, quando presentano importi superiori alla media riscontrata nei cinque esercizi precedenti.